

# AFORE

## NO SOLO ES DE ADULTOS

**¡Asegura tu  
futuro hoy!**

El superpoder  
financiero

Las **tres S** para el  
futuro que sueñas

Consejos  
para gastar  
de manera  
eficiente

Afore Azteca  
+ Ahorro Voluntario  
= **tu futuro en  
marcha**

EJEMPLAR GRATUITO | CONTIENE MATERIAL INTERACTIVO

  
**Afore Azteca**

**Aprende  
y Crece**



## Carta editorial

Sabemos que alcanzar la estabilidad financiera puede parecer un desafío, pero con las herramientas correctas y las decisiones bien informadas es completamente posible. Por ello, les damos la más cordial bienvenida a este boletín, creado para ayudarles a construir hábitos financieros sólidos y a utilizar herramientas prácticas que les permitan establecer objetivos claros, definir metas alcanzables y comenzar a trabajar en ellas desde hoy.

En esta edición exploramos temas esenciales como el ahorro y la creación de presupuestos, fundamentos clave para cualquier plan financiero. También les mostraremos cómo sacarle el máximo provecho a su Afore y cómo las Aportaciones Voluntarias y Complementarias pueden marcar una diferencia significativa en su jubilación.

Asimismo, les explicamos conceptos importantes como el de impuestos, Siefores generacionales y rendimientos; esto con el objetivo de que puedan tomar decisiones informadas y seguras sobre la forma en que gestionan sus ingresos y se preparan para su retiro.

Y, conscientes de que la tecnología facilita su vida diaria, les presentaremos herramientas como AforeMóvil y Afore Web, que les permiten gestionar sus trámites y tener control total de su cuenta desde la comodidad de su dispositivo móvil.

La planificación para el retiro no es un objetivo lejano, sino una decisión que se construye día a día.

**¡Bienvenidos a este viaje hacia un futuro más brillante y seguro!**

## Contacto

[aprendeycrece@bancoazteca.com](mailto:aprendeycrece@bancoazteca.com)



BancoAzteca



@BancoAzteca



/BancoAzteca



Banco-Azteca

La revista **Aprende y Crece** de Banco Azteca es un órgano de comunicación de Banco Azteca, S.A., Institución de Banca Múltiple. Número de certificado de reserva, licitud de título y licitud de contenido otorgado por el Instituto Nacional de Derecho de Autor: en trámite. Publicación mensual de distribución gratuita. Queda expresamente prohibida la difusión, reproducción total, parcial o similar del presente material, y puede incluso constituir un delito cualquier otro uso distinto, sin previo consentimiento escrito por el autor. Reservados todos los derechos. Esta publicación no puede ser reproducida, ni en todo ni en parte, ni registrada en o transmitida por un sistema de recuperación de información en ninguna forma ni por ningún medio, sea fotoquímico, mecánico, electrónico, magnético, electroóptico, por fotocopia o cualquier otro inventado o por inventar, sin el previo permiso del autor.

## Contenido

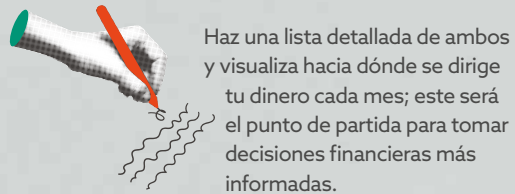
- |           |  |           |   |
|-----------|--|-----------|---|
| <b>4</b>  | El superpoder financiero                               | <b>28</b> | Comprueba tus Aportaciones Obligatorias                 |
| <b>5</b>  | Tu ruta para el futuro                                 | <b>29</b> | Domina tu estado de cuenta                              |
| <b>6</b>  | El ABC de tu economía                                  | <b>30</b> | Toma el control de tu Afore                             |
| <b>7</b>  | Tu huella financiera                                   | <b>32</b> | Aporta hoy y tu hijo lo agradecerá mañana               |
| <b>8</b>  | El arte de ahorrar                                     | <b>33</b> | Asegura el futuro de los que más amas                   |
| <b>9</b>  | Consejos para gastar de manera eficiente               | <b>34</b> | Retira hoy, recupera mañana                             |
| <b>10</b> | Deudas: ¿aliadas o villanas?                           | <b>35</b> | La Afore que piensa en ti                               |
| <b>11</b> | Tu futuro más brillante                                | <b>36</b> | ¿Cómo acceder a los fondos de tu Afore?                 |
| <b>12</b> | Las tres S para el futuro que sueñas                   | <b>38</b> | Tu estado de cuenta al alcance de ti                    |
| <b>13</b> | Pasos firmes hacia tu pensión                          | <b>40</b> | Hacia un retiro sin preocupaciones                      |
| <b>14</b> | El poder del SAR                                       | <b>41</b> | Toma el control de tu retiro                            |
| <b>15</b> | ¿Qué Afore te corresponde?                             | <b>42</b> | Prestaciones sin interrupciones                         |
| <b>16</b> | Registra tu Afore y asegura tu retiro                  | <b>43</b> | Unifica tus años cotizados para un mejor retiro         |
| <b>17</b> | El binomio que puede transformar tu Afore              | <b>44</b> | Cuentas separadas, amistades largas                     |
| <b>18</b> | Tu Afore, tu elección                                  | <b>46</b> | Simplifica los recursos de tu cuenta Afore              |
| <b>19</b> | ¿Cómo es tu Expediente Electrónico?                    | <b>48</b> | Conoce, evita y defiéndete de los mensajes fraudulentos |
| <b>20</b> | Tu inversión a futuro                                  | <b>50</b> | ¡Correos sospechosos a la vista!                        |
| <b>21</b> | Tus aportaciones marcan la diferencia                  | <b>52</b> | Seguridad financiera a tu alcance                       |
| <b>22</b> | Tus ahorros en acción                                  | <b>53</b> | Escudo contra la suplantación de identidad              |
| <b>23</b> | ¿Cómo funcionan las Siefores?                          |           |   |
| <b>24</b> | Ahorradoras que inspiran                               |           |   |
| <b>25</b> | Afore Azteca + Ahorro Voluntario = tu futuro en marcha |           |   |
| <b>26</b> | Las tres aliadas de tu retiro                          |           |   |

# El superpoder financiero

En el mundo de las finanzas personales, el presupuesto es como un guía que te ayuda a alcanzar tus metas financieras y evita que te pierdas en el camino. Convertirlo en un hábito puede ser más sencillo de lo que imaginas si sigues estos pasos clave:

## 1 Define tus gastos

Para tomar el control de tu dinero, lo primero que debes hacer es identificar en qué lo estás utilizando. Divide tus gastos en fijos y variables; los primeros son aquellos que no cambian mes con mes, como la renta, servicios básicos o pagos de préstamos. En cambio, los variables son los que puedes modificar según tus necesidades o deseos.



Haz una lista detallada de ambos y visualiza hacia dónde se dirige tu dinero cada mes; este será el punto de partida para tomar decisiones financieras más informadas.

## 2 Calcula tu capacidad de pago

Nos referimos a la cantidad de dinero disponible que tienes después de cubrir tus gastos fijos. Para calcularla, utiliza esta fórmula sencilla:

**ingresos mensuales - gastos fijos = capacidad de pago**



## 3 Conoce tu capacidad de deuda

Si planeas adquirir un crédito, utiliza tu capacidad de pago para determinar cuánto puedes comprometerte sin poner en riesgo tu estabilidad financiera.

## 4 Convierte el presupuesto en hábito

Establece metas claras: ahorrar para un viaje, una emergencia o un fondo para la educación de tus hijos.

Adoptar el hábito del presupuesto no solo te ayudará a organizar tus finanzas, sino que también te permitirá construir una vida más tranquila y con propósito.



¡Empieza hoy!

# Tu ruta para el futuro

Pensar en el futuro puede ser abrumador, pero con las herramientas adecuadas no hay razón para temer. El primer paso para afrontar la incertidumbre es desarrollar una proyección de gastos, mediante la cual puedas organizar tu presupuesto y avanzar hacia esos sueños que hoy parecen inalcanzables.

## ¿Por qué planificar tus finanzas?

La planificación financiera es clave en todas las etapas de la vida y ofrece múltiples beneficios; por ejemplo, los niños pueden divertirse mientras aprenden a ahorrar y valorar el dinero; los jóvenes logran su independencia y alcanzan metas que parecían inalcanzables; y los adultos mayores disfrutan de la tranquilidad que les proporciona una jubilación bien planificada.

## ¿Quieres empezar?

Sigue estos 5 pasos para tomar el control de tus finanzas.



## Herramientas que facilitan tu camino

No estás solo en esta aventura. Con herramientas para la administración de tu dinero\*, como Sobres, Alcancía de los Sueños y Mi Vaquita Azteca, gestionar tu dinero será más sencillo que nunca. Estas soluciones están diseñadas para ayudarte a organizar tus ingresos y destinar pequeños montos a cada meta.

¡Haz que tu dinero te encamine hacia el futuro que mereces!

\*Para más información sobre las herramientas para la administración de tu dinero, visita [bancoazteca.com.mx/app/administracion-dinero.html](http://bancoazteca.com.mx/app/administracion-dinero.html)



## de tu economía

Si en la vida adulta quieres salir bien librado, estos conceptos te serán aliados. ¡No los olvides!

### Impuestos

Son aportaciones obligatorias que los ciudadanos deben realizar al Estado cuando sus actividades, negocios o ingresos reflejan su capacidad económica. Estas contribuciones permiten financiar los gastos públicos y, a cambio, el Estado proporciona bienes y servicios como salud, educación, seguridad e infraestructura.

### Tipos de impuestos

Los impuestos se dividen en diferentes tipos, según la finalidad, régimen fiscal, gravamen, etc. Por ejemplo, los impuestos directos, como el Impuesto Sobre la Renta (ISR), afectan los ingresos de las personas. Mientras que los indirectos, como el Impuesto al Valor Agregado (IVA), se aplican a productos y servicios. Además, hay impuestos especiales sobre productos como alcohol, tabaco y gasolina, que se conocen como el Impuesto Especial sobre Producción y Servicios (IEPS).

También existen impuestos locales, como el Impuesto Predial, que se cobra sobre propiedades, y el Impuesto sobre Nóminas, que afecta a las empresas que contratan personal a nivel estatal.

### ¿Qué es el SAT?

El Servicio de Administración Tributaria (SAT) es una institución que depende de la Secretaría de Hacienda. Su trabajo es asegurarse de que las personas y empresas cumplan con las leyes fiscales y aduaneras, de modo que contribuyan al gasto público.

### ¿Qué es un crédito?

Un crédito es cuando una entidad te presta una cierta cantidad de dinero, con el compromiso de que lo devolverás más un interés dentro de un tiempo acordado.

### ¿Qué es un deducible?

Un deducible es un gasto que puedes restar de tus ingresos cuando pagas impuestos. Esto te permite reducir la cantidad que debes pagar. Para que un gasto sea deducible, debe tener una factura válida y cumplir con ciertos requisitos legales.

Entender estos términos te ayudará a tomar decisiones financieras más fáciles y seguras en tu día a día.

**¡Tómalos en cuenta!**

# Tu huella financiera

Contar con un crédito disponible para realizar las compras que deseas puede ser muy tentador, ¿verdad? Sin embargo, antes de aprovechar esta opción, es fundamental entender algunos conceptos básicos que te permitirán moverte con seguridad en este terreno.

### ¿Qué es el historial crediticio?

El historial crediticio es un registro detallado de tu comportamiento financiero. En él se refleja cómo has gestionado diferentes productos crediticios, tales como:



Préstamos personales



Tarjetas de crédito



Créditos hipotecarios o automotrices

### ¿De dónde obtienen la información?

Las instituciones financieras recurren al Buró de Crédito y el Círculo de Crédito para consultar el historial crediticio, ya que estas entidades se encargan de recopilar y gestionar los historiales financieros de millones de personas en México y proporcionan reportes que ayudan a las instituciones a tomar decisiones informadas al ofrecer productos crediticios. Cabe destacar que ambos organismos están regulados por la Comisión Nacional Bancaria y de Valores (CNBV).

Este historial es utilizado por las instituciones financieras para evaluar si has mantenido un buen manejo de tus finanzas y así facilitar la aprobación de préstamos y productos financieros.

### ¿Por qué es importante consultar tu historial crediticio?

Consultar y cuidar tu historial crediticio es esencial para mantener una buena salud financiera y así poder detectar errores o movimientos sospechosos a tiempo, identificar áreas que puedes optimizar para incrementar tu puntuación, así como planificar mejor tus gastos. Cuidar tu historial crediticio es el primer paso hacia un futuro financiero estable y seguro. No permitas que la falta de información limite tus oportunidades.

**¡Mantén tus finanzas bajo control!**



# El arte de ahorrar

El ahorro es como una semilla que siembras hoy y te permitirá cosechar seguridad, tranquilidad y nuevas oportunidades en el futuro. Lo mejor es que, sin importar la etapa de la vida, siempre será tu mejor aliado.

## En la juventud

El ahorro puede parecer una idea lejana, pero es justo el momento perfecto para empezar, pues te enseñará a gestionar tus ingresos desde temprano.

## En la adultez

Toma un papel protagónico el ahorro, ya que te permitirá construir un patrimonio, pagar la educación de tus hijos e incluso prepararte para el retiro. Herramientas como cuentas de inversión o fondos específicos pueden ayudarte a maximizar tus ahorros sin comprometer tu estilo de vida actual.

## En la madurez

En esta etapa, el ahorro se convierte en tranquilidad. Un fondo para el retiro y un plan de salud bien estructurados te permitirán disfrutar tus años dorados sin preocupaciones financieras. Aquí, la constancia que tuviste en las etapas anteriores rinde sus frutos.

## Pero ¿cómo convertir el ahorro en un hábito?

- 1 Define un propósito:** tener un objetivo claro te motiva a mantener el compromiso.
- 2 Automatiza tu ahorro:** configura transferencias automáticas hacia tu cuenta de ahorros.
- 3 Apóyate en la tecnología:** utiliza las apps, como la de Banco Azteca, que te permitan llevar un control y visualizar tus progresos.

**¡Empieza hoy y disfruta mañana!**



# Consejos para gastar de manera eficiente

Si estás dando tus primeros pasos en el mundo del crédito, es importante saber cómo administrarlo de manera eficiente para evitar complicaciones futuras y aprovechar al máximo sus beneficios. Toma en cuenta lo siguiente:

## Dales valor a tus compras, no solo al precio

Antes de correr por esa pantalla o esos tenis de edición limitada, pregúntate si realmente lo necesitas. Si no lo comprarías en efectivo, tal vez no vale la pena endeudarte.

## No olvides tu presupuesto

El crédito no es dinero extra, sino dinero que vas a pagar más adelante. Define cuánto puedes destinar al pago mensual sin quedarte sin efectivo.

## Aprovecha promociones

Muchas tiendas ofrecen meses sin intereses. ¡Úsalos sabiamente! Pero ojo, no llenes tu cartera con más mensualidades de las que puedas manejar.

## Paga a tiempo

¿Sabías que un atraso puede aumentar tus intereses y afectar tu historial crediticio? Mantén tu cuenta al día para que el crédito siempre sea un aliado.

## Construye tu historial, no un problema

Tu historial crediticio es como una carta de presentación. Úsalo para demostrar que eres responsable y abrirte puertas para créditos mayores en el futuro. Tener un crédito por primera vez es emocionante, pero con él viene una gran responsabilidad. Hazlo bien desde el principio y verás cómo tus finanzas avanzan con paso firme.

## ¡Hazlo de forma responsable!



# Deudas: ¿aliadas o villanas?

Quando hablamos de deudas, no todo es blanco o negro. Algunas pueden impulsar tus sueños, mientras que otras te pueden dejar atrapado en un precipicio. ¡Aquí te ayudamos a identificarlas y a organizarte para pagarlas!

## ¿Existen deudas buenas?

Sí, son aquellas que te ayudan a generar valor a largo plazo. Piensa en ellas como una inversión en tu futuro, ya sea un préstamo para estudios, el financiamiento de un emprendimiento o un crédito para comprar una casa. Si bien son deudas, al final te generarán valor o ingresos futuros.

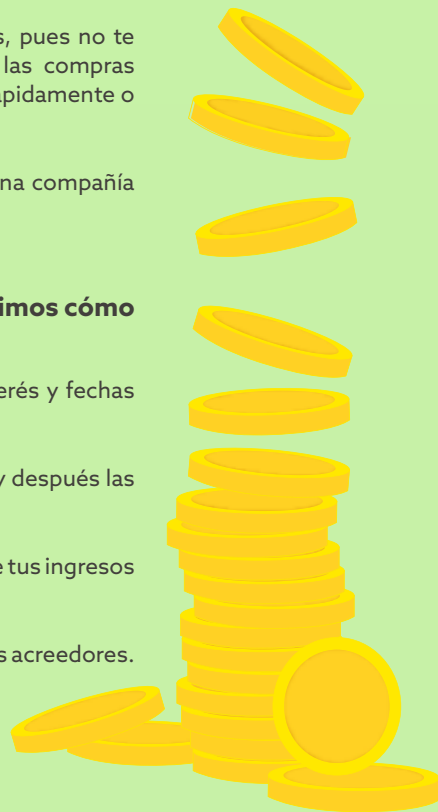
A diferencia de estas, existen deudas que no son tan favorables, pues no te aportan beneficios y solo te generan intereses; por ejemplo, las compras impulsivas o los gastos con cargo a tu tarjeta que pierden valor rápidamente o no son esenciales.

Como te has podido dar cuenta, las deudas pueden ser una buena compañía cuando se tiene un gran objetivo y se pagan puntualmente.

**Organízate bien y evita retrasos. A continuación te decimos cómo puedes lograrlo.**

- 1 Haz una lista de tus deudas: incluye montos, tasas de interés y fechas de vencimiento.
- 2 Prioriza: paga primero las deudas con intereses más altos y después las que faltan.
- 3 Establece un presupuesto mensual: reserva una parte fija de tus ingresos para abonar a tus deudas.
- 4 Negocia si es necesario: si te sientes atrapado, habla con tus acreedores. A veces pueden ofrecerte plazos o tasas más favorables.

**¡Decide bien tus gastos!**



# Tu futuro más brillante

¿Has pensado en cómo será tu vida dentro de unos años? Tu futuro financiero no tiene por qué ser una incógnita ni un motivo de preocupación. Con las decisiones correctas y las herramientas adecuadas, puedes diseñar un camino lleno de tranquilidad y estabilidad.

## El primer paso hacia tu tranquilidad

¿Sientes que aún estás lejos de alcanzar la pensión que sueñas? Descúbrelo de manera fácil: la CONSAR pone a tu disposición calculadoras de retiro que te permiten visualizar cuánto podrías recibir al momento de jubilarte. Con solo unos clics, podrás conocer tu situación actual y cómo avanzar hacia tu meta.

## Un viaje hacia tus sueños

Construir un futuro sólido no sucede de la noche a la mañana, pero cada paso que des hoy puede marcar la diferencia. Visualiza cuáles son las etapas financieras que enfrentarás y qué puedes ir haciendo desde ahora:

### 1 Independencia

Abarca desde que empiezas a trabajar y te vuelves independiente. Aquí es donde debes registrar tu Afore y empezar a ahorrar.

### 2 Estabilidad

Profesionalmente tu posición mejora y tus ingresos aumentan. Haz lo mismo con tus Aportaciones Voluntarias.

### 3 Consolidación

Este es el momento de afianzar tus logros. Tus ingresos alcanzan su máximo esplendor, así que es tiempo de prepararte para el siguiente paso.

### 4 El disfrute

Después de años de esfuerzo, llega la etapa más esperada: tu retiro. Con una pensión bien planificada, podrás vivir tus años dorados con la tranquilidad y libertad que mereces.

Tu futuro financiero no se construye solo, pero está en tus manos convertirlo en una historia de éxito. Cada decisión que tomes hoy será un paso hacia la vida que siempre has deseado.

**Hazlo por tu tranquilidad.**

# Las tres S — para el — futuro que sueñas

¿Alguna vez te has preguntado cómo empezar a darle forma al futuro que deseas? Aquí tienes el plan para lograrlo:

**Sueñas** Todo comienza con una visión clara. Reflexiona sobre cómo te gustaría estar en 5, 10 o 20 años. ¿Te imaginas viajando, formando una familia o disfrutando de tus pasatiempos? Soñar con un futuro definido es el primer paso para crear un plan concreto.

**Decides** El futuro no se construye solo: ¡es momento de tomar decisiones! Organiza tus finanzas, ahorra de manera constante y selecciona las herramientas adecuadas para avanzar. Cada elección que hagas te acercará más a ese objetivo que visualizas.

**Logras** La planificación es la clave para lograrlo. Aunque el futuro pueda parecer incierto, una estrategia sólida te permitirá enfrentarlo con confianza. Con cada meta alcanzada, superarás obstáculos y estarás más cerca de vivir la vida que sueñas.

**¡Da el primer paso y construye el futuro que mereces!**

# Pasos firmes hacia tu pensión

Al llegar a la edad del retiro, asegurar tu pensión es fundamental para garantizar tu bienestar financiero. Afortunadamente, tanto el ISSSTE como el IMSS ofrecen opciones prácticas y accesibles para que gestiones tu pensión de la manera que prefieras.



**Si eres derechohabiente del ISSSTE, tienes dos opciones para realizar tu trámite.**

- **Presencial**  
Acude al Departamento de Pensiones, Seguridad e Higiene del ISSSTE más cercano a tu domicilio. Ahí recibirás atención personalizada para resolver tus dudas y completar el trámite de forma sencilla.
- **En línea**  
Si prefieres la comodidad de hacerlo desde casa, ingresa a la página <https://oficinavirtual.issste.gob.mx/AccesoGobMX?ReturnUrl=/Prestaciones/IssstePensiones>. Con unos pocos clics, podrás gestionar tu pensión de manera rápida y segura.



**Si eres derechohabiente del IMSS, tienes dos opciones para realizar tu trámite.**

- **Presencial**  
Dirígete a la subdelegación del IMSS más cercana a tu domicilio y comienza a gestionar tu pensión de forma directa.
- **En línea**  
Accede a la plataforma digital del IMSS en [www.imss.gob.mx/pensiones](http://www.imss.gob.mx/pensiones). Desde ahí podrás consultar tu historial, verificar los requisitos y completar tu trámite desde la comodidad de tu hogar.

Ambas instituciones te brindan opciones diseñadas para facilitar este proceso clave en tu vida.

**¡Elige la que mejor se adapte a ti!**




# El poder del SAR

Comenzar tu vida laboral no solo implica trabajar para el presente, sino también sentar las bases de un futuro más estable y prometedor. Y el **Sistema de Ahorro para el Retiro (SAR)** es tu mejor aliado para alcanzar un futuro financiero sólido y seguro.

## ¿Qué es el SAR?

El SAR es una herramienta diseñada para gestionar las pensiones de los trabajadores y se encuentra regulada por la Ley del Seguro Social. Su propósito principal es garantizar que cada persona disponga de los recursos necesarios para su retiro o, en caso necesario, para situaciones como el desempleo.



• **Tu empleador:** contribuye un 5 % de tu salario para tu vivienda (INFONAVIT) y un 2 % para tu ahorro personal.

• **Tú:** puedes realizar Aportaciones Voluntarias para incrementar tu fondo y fortalecer tu retiro.

• **El Gobierno:** aporta recursos adicionales para complementar tu pensión.

## ¿Cómo funciona hoy?

Desde el momento en que comienzas a trabajar se crea automáticamente una cuenta SAR a tu nombre. El siguiente paso es elegir una Afore (Administradora de Fondos para el Retiro), que será la encargada de gestionar tus aportaciones. Toma en cuenta que si eres trabajador independiente, también puedes unirse al SAR y tomar el control de tu futuro financiero. El SAR proviene de tres fuentes clave.

## Un futuro tranquilo comienza hoy

El SAR no es solo un sistema, sino una oportunidad única para garantizar un retiro sin preocupaciones. Cuanto antes comiences a planificar y realizar aportaciones, mayores serán los beneficios a largo plazo.

**Invierte en tu futuro desde hoy.**

# ¿QUÉ AFORE TE CORRESPONDE?

Como te has podido dar cuenta, el Sistema de Ahorro para el Retiro (SAR) es el lugar donde se guardan y crecen tus ahorros, mientras que las Afore son las encargadas de cuidarlos y hacerlos crecer. Pero **¿sabes qué Afore te pertenece?** Si la respuesta es no, ¡no te preocupes! **Te lo explicamos de forma rápida y sencilla.**



## ¿Cómo encontrar tu Afore?

**1.**

### Por internet

Visita el portal [www.aforeweb.com.mx](http://www.aforeweb.com.mx) y dirígete a la sección "Localiza tu Afore". Solo necesitarás tu Número de Seguridad Social (NSS) o tu Clave Única de Registro de Población (CURP), y un correo electrónico para recibir la información. **¡En minutos sabrás cuál es tu Afore!**

**2.**

### Por teléfono


Marca sin costo al número **55 1328-5000**. Elige la opción "Localiza tu Afore" y ten a la mano tu CURP o NSS para obtener la respuesta que necesitas.

**3.**

### A través de la app Afore Móvil

Descarga la aplicación **Afore Móvil** y regístrate con tu CURP, correo electrónico y una identificación oficial. Solo te tomará unos segundos saber cuál Afore está gestionando tu cuenta individual.

Si aún no estás registrado, este es el momento perfecto para elegir la que más se ajuste a tus necesidades. Toma las riendas de tu ahorro y asegura que tu dinero esté en las mejores manos.



**¡Tu futuro financiero comienza ahora!**



# Registra tu AFORE y asegura tu retiro

Elegir la Afore adecuada es un paso crucial para asegurar tu futuro financiero. Si estás afiliado al IMSS, ISSSTE o trabajas por cuenta propia, tienes el poder de decidir en qué Afore quieres confiar tus ahorros.



## ¿Cómo elegir la mejor?

**Fácil:** visita la página de la **CONSAR**, compara los rendimientos y las opciones de cada una. ¡Ahora sí! Elige la que mejor se adapte a ti. ¿Ya la tienes en mente? Ahora vamos a mostrarte cómo hacer tu registro de manera sencilla y rápida.

## Contacta a tu Afore seleccionada

Una vez tomada la decisión, da el siguiente paso. Comunícate con tu Afore y visita su sucursal con los siguientes documentos:

- datos personales (CURP, RFC, Número de Seguridad Social del IMSS);
- identificación oficial;
- comprobante de domicilio;
- foto digital de tu rostro;
- firma biométrica y manuscrita digital.

También podrás comenzar el registro desde la aplicación oficial de la CONSAR. Descárgala e ingresa con tu CURP o NSS.

## Regístrate

Cuando inicies el proceso, tu Afore te proporcionará la Solicitud de Registro y el documento de Rendimiento Neto que tendrás que firmar. Además, te pedirán que grabes un breve video para completar el registro.

## Espera el resultado

En solo cinco días hábiles, recibirás tu constancia de registro si todo está en orden. Si por alguna razón no es aceptado, recibirás un documento con la explicación correspondiente.

**¡Es momento de tomar control de tu futuro y comenzar a ahorrar para tu retiro hoy mismo!**



**¡No caigas en fraudes!**  
Realiza todos tus trámites en el SAR.

# El binomio que puede transformar tu Afore

¿Te tomas horas decidiendo qué serie ver en Netflix? Entonces, ¿por qué no dedicarle la misma atención a tu futuro? Aquí te explicamos cómo tomar la mejor decisión.

## Considera los rendimientos de la Afore

Los rendimientos son el resultado del crecimiento de tus ahorros, impulsado por las inversiones que tu Afore realiza mediante la Siefore generacional asignada. En otras palabras, tu dinero no se queda quieto, sino que trabaja para ti, aumentando su valor con el tiempo.

Si quieres consultar los rendimientos de la Siefore (Sociedad de Inversión Especializada en Fondos para el Retiro) correspondiente a tu año de nacimiento, ingresa a la siguiente página de la CONSAR:



<https://www.gob.mx/consar/articulos/indicador-de-rendimiento-neto?idiom=es>

## No olvides las comisiones

También es importante entender que las Afore cobran comisiones por los servicios que prestan, las cuales son esenciales para su funcionamiento y la gestión eficiente de tus fondos.

Estas comisiones son aprobadas por la CONSAR, y puedes revisar los porcentajes de cada Afore para este 2025 aquí: <https://www.gob.mx/consar/articulos/comisiones-siefore-basica-y-adicional>

Al elegir tu Afore, es clave que revises qué comisión cobra cada una, ya que esto afecta directamente al rendimiento neto que recibirás.

**¡Compara todas las opciones disponibles y elige la mejor para ti!**

3 pasos  
en el que  
Afore hace  
crecer tu  
dinero





# Tu Afore tu elección

La elección de tu Afore es una decisión crucial para tu bienestar económico. No se trata de una tarea cualquiera, ya que puede tener un impacto profundo en tu futuro financiero. Sin embargo, si sientes que tu administradora no te está ofreciendo lo que esperabas, puedes cambiarla y poner tu dinero a trabajar de una manera más eficiente.

**¿Sabías que puedes cambiar tu Afore?** Así es, pero solo si la nueva Afore te ofrece rendimientos más altos. Si aún no estás completamente convencido con tu elección, ahora tienes la oportunidad de mejorarla.

## ¿Qué es el Traspaso Móvil?

Es un proceso sencillo que puedes realizar en solo 10 minutos, a través de la app Afore Móvil, para cambiar de administradora. **¡Es rápido, gratuito y sin complicaciones!**

## ¿Qué necesitas para hacerlo?



Estar registrado en una Afore.



Descargar y activar la app AforeMóvil.



Tener tu Expediente Electrónico actualizado.

**¡Y listo!** Así de fácil puedes comenzar a elegir tu nueva administradora.

Este proceso se puede realizar una vez al año, lo que te brinda la flexibilidad de elegir la Afore que mejor se adapte a tus necesidades. Lo mejor de todo: tú eres el que decide.

**TOMA EL CONTROL DE TU FUTURO FINANCIERO.**

# ¿Cómo es tu Expediente Electrónico?

Tu información nunca estuvo tan segura ni tan accesible. El Expediente Electrónico Único es un archivo digital diseñado para almacenar de forma ordenada y protegida todo lo que necesitas. **¿Qué información tiene?**

## Datos biométricos



- voz,
- huellas,
- firma digital,
- fotografía,

## Datos personales

- RFC,
- CURP,
- NSS,
- nombre completo,
- fecha de nacimiento,
- género,
- domicilio,
- datos de contacto y beneficiarios.



## Identificación oficial

### ¿Cómo lo obtienes?

**Es fácil:** solo debes realizar un trámite con tu Afore y el asesor se encargará de integrar tu Expediente Electrónico Único. Si lo prefieres, puedes comenzar desde la comodidad de tu móvil con AforeMóvil.

**¡Tu información con tan solo un clic!**





# TU INVERSIÓN A FUTURO

¿Sabías que las Aportaciones Voluntarias a tu Afore pueden ayudarte a reducir tus impuestos? Así es, ¡invertir en tu futuro también beneficia tu presente! Descubre cómo hacerlo.

## Aportaciones a largo plazo

Si decides dejar tus aportaciones en tu Cuenta Individual durante al menos 5 años, podrás deducirlas ante el SAT. Este tipo de ahorro no solo puede ayudarte a reducir tu carga fiscal, sino que también puede generar rendimientos que te favorezcan a largo plazo.



## Inversiones a largo plazo

Este tipo de ahorro se mantiene en tu Cuenta Individual hasta que alcances los 65 años. Al igual que las aportaciones a largo plazo, el beneficio fiscal es significativo, pero recuerda que la clave está en la paciencia y en ser constante. Tu futuro depende de las decisiones que tomes hoy.



## Aportaciones complementarias

Aunque no podrás retirar este dinero hasta los 65 años, salvo en casos de incapacidad o invalidez mayor al 50 %, estas aportaciones son una forma clave de asegurar tu retiro. Contribuir a tu fondo complementario te permitirá disfrutar de una jubilación tranquila y sin preocupaciones.



**Haz crecer tu Afore hoy mismo.**

# Tus aportaciones marcan la diferencia

¿Te has preguntado cómo será tu vida después del trabajo? El retiro no tiene que generarte incertidumbre. Al contrario, puedes construir una base sólida que te permita disfrutar de tu tiempo sin preocupaciones.

Pero ¿cómo se logra eso? Con el poder de las aportaciones, tanto las obligatorias como las voluntarias puedes alcanzarlo.

## Aportaciones obligatorias

Tu Cuenta Individual tiene tres subcuentas, y una de ellas está destinada al retiro, cesantía en edad avanzada y vejez. En esta subcuenta se reciben aportaciones obligatorias del patrón, del trabajador y del Gobierno Federal, cada una con un porcentaje distinto del salario base de cotización.

## Aportaciones Voluntarias

Son las aportaciones que tú decides hacer para aumentar tu ahorro en la Afore. Recuerda que lo que recibirás al final depende de lo que hayas acumulado en tu Cuenta Individual.

**Puedes realizar tus Aportaciones Voluntarias de diversas maneras, elige la que más te convenga:**

- 1 en la sucursal de tu Afore;
- 2 mediante pagos domiciliados;
- 3 a través de Afore Móvil;
- 4 en tiendas de conveniencia;
- 5 descuento vía nómina;

**¡Las Aportaciones Voluntarias marcan la diferencia!**



# Tus ahorros en acción

Imagina que tus ahorros no solo se guardan, sino que se convierten en una herramienta que crece y avanza contigo, multiplicándose con el paso del tiempo. Las Siefores hacen esto posible, transformando lo que has ahorrado en un monto aún mayor.

## ¿Qué son las Siefores?

Las Siefores (Sociedades de Inversión Especializadas de Fondos para el Retiro) son la clave para que tus ahorros trabajen de forma estratégica. Administradas por expertos dentro de las Afore, estas inversiones no solo protegen tu dinero, sino que lo multiplican mediante estrategias adaptadas a tu perfil y etapa de vida.

## ¿Qué toman en cuenta las Siefores?

Los especialistas diseñan portafolios de inversión personalizados, considerando tres factores esenciales: tu edad, el tiempo que falta para tu retiro y tu tolerancia al riesgo.

**Si eres joven**, tu portafolio puede incluir inversiones en acciones, buscando rendimientos más altos.

**Si estás cerca del retiro**, optarán por opciones más seguras, como CETES, que priorizan la estabilidad.

## ¡Confía en ellas y haz valer tu ahorro!

## Siefores generacionales

Para adaptarse a cada etapa de tu vida, las Siefores están organizadas por generaciones:

- **Siefore básica inicial:** ideal para quienes están comenzando a construir su patrimonio.
- **Siefore básica por rangos generacionales (60-64, 65-69, 70-74, 75-79, 80-84, 85-89, 90-94 y 95-99):** diseñadas para cada etapa intermedia de la vida.
- **Siefore Básica de Pensiones (SB0):** pensada para quienes están al borde de disfrutar su jubilación.

Cada Siefore se ajusta a tus necesidades, asegurando que tu ahorro esté en buenas manos, siempre creciendo contigo.

Así se invierte el dinero de las cuentas Afore Versión:



# ¿Cómo funcionan las Siefores?



Las Siefores son las encargadas de hacer crecer tus ahorros en tu Afore mediante inversiones estratégicas que generan rendimientos significativos. Sin embargo, como en cualquier proceso de crecimiento, existen períodos de auge y momentos de ajuste. A continuación, te explicamos más al respecto.



## Plusvalía

Un concepto clave al hablar de las Siefores son las plusvalías, que reflejan el incremento en el valor de los activos que administran. Este crecimiento se traduce directamente en el aumento del valor de tu cuenta de retiro.

## Minusvalía

Las minusvalías representan caídas temporales en el valor de las inversiones. Es fundamental destacar que no son pérdidas definitivas, solo se convierten en pérdidas reales si decides retirar tu dinero antes de tiempo.

Como señala la **CONSAR** (Comisión Nacional del Sistema de Ahorro para el Retiro): *“Mientras los recursos permanezcan en la cuenta, las minusvalías no afectan de forma directa”*. En otras palabras, si tu dinero sigue invertido, puede recuperarse cuando el mercado se recupere.

**Recuerda:** tus aportaciones marcan la diferencia; cada peso que ahorras hoy es un paso más hacia un futuro financiero más sólido y tranquilo.

**Tu dinero se invierte estratégicamente.**

# Ahorradoras que inspiran

¿Sabías que, en promedio, existe una brecha de ingresos del 35 % entre mujeres y hombres?<sup>1</sup> Esto significa que mientras las mujeres ganan 6,360 pesos al mes, los hombres perciben 9,762 pesos.

Esta desigualdad salarial refleja los retos adicionales que enfrentan las mujeres al planificar su jubilación, donde las disparidades laborales complican aún más la construcción de un patrimonio sólido.

A pesar de estos desafíos, las mujeres están demostrando una resiliencia financiera admirable, pues actualmente el 31.6 % de las cuentas individuales registradas en el Sistema de Ahorro para el Retiro (SAR) les pertenecen y el saldo promedio de estas cuentas representa el 34 % del total de los recursos del sistema<sup>2</sup>.

Sin duda, estos datos destacan el impacto positivo de productos financieros diseñados específicamente para ellas, como la Cuenta Somos<sup>3</sup> de Banco Azteca, que no solo les brinda beneficios, sino también les da herramientas para enfrentar su jubilación de forma preparada, cómoda y segura.

La capacidad de las mujeres para planificar su futuro no se limita por los retos; al contrario, los transforma en oportunidades.

Con Afore Azteca, abrir una cuenta es sencillo y accesible.

<sup>1</sup>INEGI. (2022). Encuesta Nacional de Ingresos y Gastos de los Hogares (ENIGH). <https://www.inegi.org.mx/programas/enigh/nc/2022/>

<sup>2</sup>Alba Servín. (08 de marzo de 2024). Los retos que enfrentan las mujeres al momento de ahorrar para su retiro.

*El Economista*. <https://www.eleconomista.com.mx/los-especiales/Los-retos-que-enfrentan-las-mujeres-al-momento-de-ahorrar-para-su-retiro-20240308-0058.html#:~:text=De%20acuerdo%20con%20la%20CONSAR,del%20total%20de%20los%20recursos.>

<sup>3</sup>Somos Débito y Somos Digital son productos de Banco Azteca, S.A., Institución de Banca Múltiple. Todos los derechos reservados 2025. Consulta requisitos de contratación, comisiones, tasas y GAT en [www.bancoazteca.com.mx](http://www.bancoazteca.com.mx) o sucursal.

## Afore Azteca + Ahorro Voluntario = tu futuro en marcha

En México, la mayoría de las pensiones apenas representan el 30 % de lo que ganas hoy. ¿Te imaginas cubrir tus gastos y cumplir tus sueños con tan poco?

¡La buena noticia es que está en tus manos cambiarlo!

Con el Ahorro Voluntario, podrías aumentar tu pensión hasta el 77 % de tu ingreso actual. ¿Suficiente? Quizá no, pero puedes dar un paso más hacia un futuro más seguro.


En Afore Azteca, te acompañamos en este camino para que vivas la jubilación que mereces.

- Empieza a ahorrar desde hoy y genera mayores rendimientos.
- Cada aporte adicional marca la diferencia para alcanzar tus metas.
- Explora opciones de Ahorro Voluntario, que sean fáciles y accesibles para ti.

Descubre cómo aquí:

[www.aforeazteca.com.mx/tramites/5](http://www.aforeazteca.com.mx/tramites/5)

**Tus aportaciones marcan  
la diferencia.**





# Las tres aliadas de tu retiro

Imagina que tu Cuenta Individual es como un equipo formado por tres grandes aliadas que trabajan en conjunto para asegurarte un futuro tranquilo. Conozcamos a cada una de ellas:

## Subcuenta de retiro, cesantía en edad avanzada y vejez (RCV).



En el IMSS, durante el año 2024, comenzó un incremento gradual de las aportaciones obrero-patronales, que pasarán del 6.5 % al 15 % del salario base de cotización en 2030.



En el ISSSTE, las aportaciones se calculan en un 11.3 % del sueldo básico. Además, el Gobierno Federal aporta una Cuota Social, un extra que ayuda a fortalecer tu ahorro.

## Subcuenta de Aportaciones Voluntarias.

Esta es tu jugada maestra para mejorar tu retiro. Todo lo que deposites aquí será un extra que marcará la diferencia.



Si cotizas en el ISSSTE, puedes activar el ahorro solidario, donde del 1 % al 2 % de tu sueldo se destina automáticamente a esta subcuenta, acompañado de una contribución extra de tu dependencia.

## Subcuenta de Vivienda

Aquí se guarda el 5 % de tu salario base de cotización y es administrado por el Infonavit (IMSS) o el FOVISSSTE (ISSSTE). Puedes usarlo para adquirir, construir o remodelar tu vivienda.

## Juntas conforman el saldo de tu Afore.

¡Un equipo que juega para ti! Y te ayuda a que alcances un retiro lleno de tranquilidad.

Juntas conforman el saldo de tu Afore.

Comprueba tus

# Aportaciones Obligatorias

En **Afore Azteca**, queremos que tengas el control absoluto de tu ahorro para el retiro. Por eso, te acompañamos paso a paso para verificar si tu patrón está cumpliendo con sus aportaciones obligatorias.

**¡Es muy fácil!** Tú puedes hacerlo de manera fácil y rápida revisando tu Estado de Cuenta.

## ¿Cómo verificar tus Aportaciones?

Tu Estado de Cuenta, que recibirás cada cuatro meses, contiene toda la información que necesitas. Enfócate en la sección de "Movimientos" y presta atención a los siguientes puntos clave:

**Fecha del movimiento:** identifica el día exacto en que se registró la transacción.

**Concepto del movimiento:** busca la leyenda "Aportación patronal" para confirmar que tu empleador está realizando las contribuciones correctamente.

**Periodo o referencia:** verifica el periodo al que corresponde el movimiento y asegúrate de que todo esté en orden.

**Días cotizados:** revisa el número de días trabajados que se consideraron para calcular tus aportaciones.

**Monto final:** confirma el importe total de las aportaciones realizadas.

## ¿Todo cuadra?

Recuerda que mantener un control regular de tus aportaciones te asegura que tu ahorro crezca conforme a lo previsto y que no falte ni un solo peso destinado a tu futuro. Cada detalle cuenta cuando se trata de construir una base sólida para el retiro que mereces.

## ¡Revisalo!



# Domina tu estado de cuenta

¿Aún no tienes claro qué está pasando con tu ahorro para el retiro? No te quedes con la duda, ¡descúbrelo por ti mismo en tu estado de cuenta! Aquí te explicamos todo lo que encontrarás:

**Tipo de trabajador:** ¿eres Afore, de transición o mixto? ¡Descúbrelo!

**Siefore a la que perteneces:** es la bolsa en la que se invierten tus ahorros.

**Datos personales:** asegúrate de que estén correctos y actualizados.

**Periodo reportado:** verifica que coincida con la fecha actual.

**Ahorros y rendimientos:** aquí podrás ver el saldo de tus tres subcuentas, es decir, todo lo que has logrado ahorrar hasta ahora.

**Comisiones:** revisa lo que pagas por la administración de tus fondos.

**Detalle del saldo final**

**Tabla de rendimiento neto según tu año de nacimiento:** visualiza cómo crecen tus inversiones.

**Movimientos:** cada peso cuenta; asegúrate de saber a dónde va tu dinero.



**Revisa tu estado de cuenta  
y toma el control de tu retiro.**

# Toma el control de tu Afore

Cada cuenta de Afore es única, pero para que funcione al 100 % necesita estar impecable. ¿Ya revisaste que todo esté en orden?

## Hazle un chequeo a tu Afore

Cuando recibas tu Estado de Cuenta, ponte en modo detective y verifica:

- ¿Tu nombre está bien escrito?
- ¿CURP y RFC correctos?
- ¿Tu Número de Seguridad Social coincide?
- ¿El domicilio, teléfono y correo electrónico están actualizados?

Un pequeño error podría convertirse en un gran obstáculo mañana.

## ¡AforeMóvil al rescate!

Si encuentras un error, no te preocupes. Con **AforeMóvil** tú tienes el poder de mantener todo en orden desde la palma de tu mano. ¡Nada de trámites complicados!

Mantener tu cuenta al día no es solo una tarea administrativa, es una decisión inteligente. Tu Afore es el puente hacia el retiro que deseas, así que toma el control, revisa tus datos y asegúrate de que todo esté en su lugar.

## ¡Hazlo ya!



# Los coyotes no son tus amigos

*Sus promesas de conseguir trámites exprés son solo carnada para quedarse con tu dinero. No caigas en su juego.*



Imagina que tu Afore es un tesoro y, en el camino, alguien te ofrece un atajo. Parece tentador aceptar, ¿no es así? No lo hagas, es una trampa. Los coyotes fingen ser guías, pero en realidad solo buscan quedarse con tu pensión. Afortunadamente, los coyotes de las Afores dejan huellas claras si sabes dónde buscarlas. Como cualquier depredador, tienen patrones repetidos que los delatan.

## Te piden dinero a cambio de gestionar tus trámites.

Hay dos datos importantes que no debes olvidar. El primero es que todos los trámites relacionados a tu Afore son GRATUITOS y el segundo, puedes realizar estos trámites tú mismo. No necesitas de la 'ayuda' de los coyotes.

## Se hacen pasar por instituciones financieras.

Los coyotes más peligrosos son aquellos que se disfrazan de ovejas. Falsos asesores que usan logos de instituciones financieras legítimas para ganar tu confianza.

- Pide su credencial de elector vigente expedida por el Instituto Nacional Electoral (INE).
- Exige su credencial de Afore y llama al 55 1328 5000 para confirmar sus datos.

## Prometen soluciones rápidas.

Usan el "trámite exprés" como el anzuelo para enganchar a las víctimas. Detrás de esta promesa, esconden comisiones abusivas, documentos falsificados o hasta Afores vaciadas. La respuesta inmediata que buscas viene de los canales oficiales de tu Afore, no de caminos cortos que terminan costándote todos tus ahorros.



Los Recursos en tu Cuenta Individual son tuyos. Infórmate en: [www.gob.mx/consar](http://www.gob.mx/consar) o [www.aforeazteca.com.mx](http://www.aforeazteca.com.mx)  
Todos nuestros trámites son gratuitos.

# Aporta hoy y tu hijo lo agradecerá mañana

¿Te imaginas regalarle a tu hijo un superpoder que le permita comenzar su vida adulta con un respaldo financiero sólido? ¡Suena increíble, ¿verdad?! Pues no es solo un sueño, es una realidad que tú puedes hacer posible abriendo una cuenta Afore para él desde pequeño.

## ¿Qué necesitas para hacerlo?

Solo unos pocos documentos:

- identificación oficial (INE o pasaporte);
- acta de nacimiento o pasaporte del niño;
- documento de tutela que acredite tu relación con el pequeño.



## ¿Cómo puedes hacerlo?

Tienes varias maneras para comenzar a realizar aportaciones:



- Visita una ventanilla Afore y recibe ayuda personalizada.
- Realiza depósitos en tiendas como 7-Eleven, Circle K, Telecom o Banco del Bienestar.
- Configura pagos automáticos para simplificar tus aportaciones.
- Usa la App<sup>1</sup> y haz transferencias de manera fácil y rápida.

<sup>1</sup> Consulta requisitos de contratación de los servicios de Banca Móvil en [www.bancoazteca.com.mx](http://www.bancoazteca.com.mx)

## ¿Y qué pasa con el dinero acumulado?

Verás cómo crece en los Estados de Cuenta que recibirás cada cuatro meses. Y cuando tu hijo comience a trabajar, ese ahorro se trasladará a su Cuenta Individual, convirtiéndose en el cimiento de sus sueños y **proyectos futuros.**

## ¡Tus aportaciones marcan la diferencia!

# Asegura el futuro de los que más amas

Designar a tus beneficiarios en tu Afore no es solo un trámite, es un acto de amor y responsabilidad que garantiza que los recursos de tu Cuenta Individual lleguen a quienes más lo necesiten en el momento adecuado. Hazlo hoy mismo y brinda la paz y la seguridad que tus seres queridos merecen.

## Pasos para protegerlos:

- 1 Elige hasta 5 beneficiarios:** no importa su edad, género o parentesco, lo esencial es a quién deseas cuidar.
- 2 Prepara los documentos:** solo necesitas tu identificación oficial vigente y la CURP de tus beneficiarios.
- 3 Realiza el trámite fácilmente:** visita la oficina de tu Afore o puedes ingresar a la App **AforeMóvil** sin salir de casa.

Una vez que designes a tus beneficiarios, asegúrate de informarles para que sepan cómo acceder a los recursos cuando llegue el momento.

**Hazlo hoy y ofréceles la tranquilidad que ellos merecen.**

# Retira hoy, recupera mañana

Cuando atraviesas momentos de cambios importantes, como un matrimonio o una situación de desempleo, puedes recurrir al retiro de fondos de tu Afore. Sin embargo, es vital saber que este paso puede impactar tu ahorro total y las semanas cotizadas. Pero, no te preocupes. Existen opciones para recuperar ese dinero y continuar construyendo tu futuro financiero.



## Pasos para reintegrar lo retirado:

### Dirígete a tu Afore:

Lleva tu identificación oficial (INE, pasaporte vigente, cédula profesional, cartilla de Servicio Militar Nacional o Matrícula Consular) en original y copia.

### Verifica tu trámite:

una vez efectuado el pago, podrás hacer un seguimiento de tu solicitud en línea o visitando nuevamente tu Afore.

### Solicita el reintegro:

en la Afore te proporcionarán un formato en el que podrás especificar el monto que deseas reintegrar.

### Realiza el depósito

en el banco indicado y realiza el pago correspondiente.

## ¿Por qué es importante reintegrar los fondos?

Reintegrar el dinero que has retirado de tu Afore no solo protege tus semanas cotizadas y el monto de tu pensión, sino que también garantiza un futuro financiero más sólido y una jubilación que te dé tranquilidad.


**¡No dejes pasar esta oportunidad!**

# La Afore que piensa en ti

Si alguna vez pensaste que no podías tener una pensión porque nunca cotizaste en el IMSS o ISSSTE, ¡esta es tu oportunidad! No importa si eres asalariado, no remunerado o trabajador independiente, todos tienen derecho a una Cuenta Individual y a asegurar su futuro con Afore Azteca.



**Clave para ahorrar en tu retiro como trabajador independiente:**



## Tu camino hacia una pensión segura

Afore Azteca ha simplificado el proceso de registro para que sea fácil y accesible. Puedes hacerlo a través de dos opciones: **Afore Móvil** y **Afore Web**.

### AforeMóvil:

- Descarga la aplicación en tu dispositivo móvil.
- Abre la app e ingresa tus datos.
- No necesitas tener un NSS para empezar.
- Sigue los pasos que te indica y listo.

### AforeWeb:

- Entra a tu navegador y busca "Afore Web".
- Solo necesitas tu CURP para iniciar sesión.
- Haz clic en "Registrarte".
- Completa el proceso que te pide la página.

Recuerda que para asegurar tu pensión es necesario realizar Aportaciones Voluntarias. Si eres un trabajador independiente y te importa tu bienestar financiero, ¡no esperes más! Regístrate hoy mismo y empieza a construir un futuro más tranquilo con **Afore Azteca**.

**¡Tu pensión empieza aquí!**



# ¿Cómo retirar los recursos de tu cuenta Afore?

Tu Cuenta Individual es un recurso fundamental para tu futuro, pero también está diseñada para brindarte apoyo en momentos clave antes de tu jubilación. Aunque los fondos se destinan principalmente a tu retiro, hay situaciones en las que puedes acceder a ellos.

No te sientas mal por utilizarlo en esos momentos, ya que tu Afore está pensada para ayudarte cuando enfrentes necesidades.

## ¿En qué situaciones puedes retirar dinero?

### Retiros parciales

Son retiros anticipados que los trabajadores pueden hacer de sus recursos ante los siguientes casos:

#### Por matrimonio:

si decides casarte, puedes hacer un retiro parcial de tus fondos, siempre y cuando hayas cotizado al menos 150 semanas en el IMSS. Recuerda que solo puedes hacerlo una vez en la vida.

#### Para realizarlo:

- 1 Realiza la pre-solicitud en el portal [www.e-sar.com.mx](http://www.e-sar.com.mx) o acude a una sucursal de tu Afore.
- 2 Lleva tus documentos a la sucursal y firma la solicitud de disposición de recursos.
- 3 La Afore gestionará el trámite ante el IMSS para obtener el certificado de derecho al retiro.
- 4 Recibirás los recursos por depósito u orden de pago en un plazo máximo de 5 días hábiles.

#### Por desempleo:

si has estado sin empleo por más de 46 días naturales, tienes más de tres años con tu cuenta abierta y al menos dos años cotizando, puedes hacer uso de tus ahorros. Este retiro se puede hacer una vez cada cinco años.

#### Para realizar el retiro presencial:

- 1 Ingresa a Afore Web, crea tu cuenta si no la tienes y registra tu cita.
- 2 Recibirás un correo con tu Clave Única de Servicio (CUS).
- 3 Acude a la sucursal con tus documentos y firma la solicitud.
- 4 La Afore gestionará tu retiro ante el IMSS.

#### Para el retiro en AforeMóvil:

- 1 Descarga y activa la aplicación.
- 2 Selecciona "Retiro por desempleo IMSS" y valida tu identidad.
- 3 Captura los datos y firma con tu contraseña.

### Retiros totales

Son aquellos que puedes realizar para financiar tu pensión y se efectúan en una sola exhibición.

#### Régimen 73:

al momento de tu retiro, recibirás los recursos acumulados en el SAR 92-97, así como los fondos del Retiro 97 e Infonavit.

#### Régimen 97:

si no alcanzas a obtener una pensión, recibirás todo lo que has ahorrado en tu Afore, incluidos los fondos del SAR 92-97.

Si decides hacer un retiro parcial, hazlo con responsabilidad, ya que ese dinero es un apoyo para tu futuro.



**¡Tus ahorros son tuyos!**

# Tu estado de cuenta al alcance de ti



Recibir el estado de cuenta de tu Afore es clave para mantener un control claro sobre tu ahorro y las aportaciones realizadas para tu retiro. Y es que, como has podido ver en este boletín, este documento te permite conocer el saldo actual de tu cuenta, el rendimiento generado por los fondos invertidos y las aportaciones realizadas tanto por ti como por tu empleador.

Al revisarlo regularmente, podrás ajustar tu plan de ahorro según tus necesidades y metas, lo que contribuirá a asegurar un retiro más cómodo y seguro. Pero ¿sabías que las Afore tienen la obligación de enviarte tu estado de cuenta tres veces al año? Así es, por ley deben enviártelo, pero solo si mantienes tu domicilio actualizado.

## ¿Cuándo recibirás tu estado de cuenta?

Meses correspondientes	Mes en que lo recibirás
enero - abril	mayo
mayo - agosto	septiembre
septiembre - diciembre	enero

## ¿Cómo consultarlo?

Aunque el estado de cuenta te llegará por correo, también puedes acceder a él en cualquier momento a través de la app **AforeMóvil** o en [www.aforeweb.com.mx](http://www.aforeweb.com.mx)

Para esto, es necesario que estés registrado previamente en sus plataformas, por lo que te recomendamos hacerlo si aún no lo has hecho.



## ¿No te ha llegado?

Si aún no has recibido tu estado de cuenta, puede ser por alguna de estas razones:

- **no estás registrado,**
- **tu domicilio no está actualizado.**

Es importante recordar que estar asignado a una Afore no es lo mismo que estar registrado en sus sistemas. Asegúrate de tener todos los datos correctos y actualizados para no perderte esta información clave.

## ¡Revisa tu estado de cuenta hoy mismo!



Los "coyotes" prometen, el SAR garantiza.  
**¡No te dejes engañar!**



# Hacia un retiro sin preocupaciones

Si ya estás pensando en tu futuro, un asesor previsional puede ser justo lo que necesitas. ¿No tienes claro qué hace? Aquí te lo contamos.

## Tu compañero en el camino al retiro

Desde el 2022, las Afore cuentan con asesores previsionales, que son especialistas que te ayudan a sacarle el máximo provecho a los recursos de tu Cuenta Individual. Su trabajo es ayudarte a ahorrar más y asegurarse de que tu dinero esté bien manejado.

## ¿Por qué te conviene tener uno?

Un asesor previsional es como ese amigo experto que te guía para que tomes buenas decisiones con tu dinero y evites problemas. Entre sus principales tareas están:

- Ayudarte a ahorrar de forma inteligente.
- Invertir tu dinero según tu perfil de riesgo.
- Corregir malos hábitos financieros.
- Promover la educación financiera para que tomes decisiones informadas sobre tu cuenta Afore.

Tener a alguien que te ayude a planear tu futuro siempre es una buena idea, ¿no crees? Además, te ayuda a mantenerte protegido de cualquier engaño.

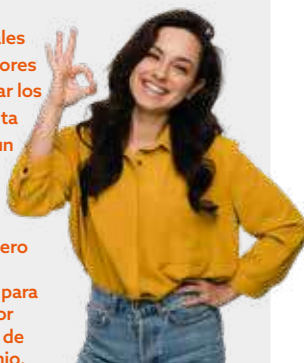
Si percibes irregularidades respecto a tu asesor, llama a **SARTEL** al **55 1328 5000** o comunícate a la **CONDUSEF** al **55 5340 0999**.



## ¡Mucho ojo!

No confundas a los asesores previsionales con supuestos gestores que te ofrecen retirar los recursos de tu cuenta Afore a cambio de un pago. ¡Podrías ser víctima de fraude!

Recuerda que el dinero que administran las Afores es exclusivo para tu pensión, retiro por desempleo o ayuda de gastos de matrimonio.



¡Dile no a los "coyotes" y ahorra con la ayuda de un profesional!

# Toma el control de tu retiro

Si ha llegado el momento de pensar en tu retiro, ¡tenemos que hablar de la asignación de tu Afore!

## ¿Cómo funciona?

Cuando comienzas a trabajar y no eliges una Afore, el Sistema de Ahorro para el Retiro (SAR) te asigna una administradora de manera automática. Este proceso se realiza bajo criterios establecidos por la Ley de los Sistemas de Ahorro para el Retiro, con el objetivo de garantizar que todos los trabajadores tengan una cuenta donde se depositen sus ahorros.

## Así funciona:

- 1 Si no eliges una Afore, tu empleador notifica al SAR.
- 2 El sistema asigna una Afore basándose en factores como el rendimiento histórico y las comisiones de cada administradora.
- 3 La Afore asignada abre una cuenta a tu nombre y comienza a recibir tus aportaciones.

## ¿Y si quiero cambiar de Afore? ¡Ahí entra la reasignación!


No siempre la Afore asignada es la mejor opción para ti. Tal vez sus comisiones son altas, su rendimiento no es el esperado o simplemente prefieres otra administradora. En ese caso, puedes solicitar una reasignación.

## Hazlo considerando lo siguiente:

- 1 Revisa el rendimiento, las comisiones y los servicios de las diferentes Afores.
- 2 Selecciona la Afore que mejor se adapte a tus necesidades.
- 3 Solicita el cambio a través de la página de la Consar o acudiendo directamente a la Afore de tu elección.

La asignación y reasignación de tu Afore son procesos clave para asegurar que tu ahorro para el retiro esté en las mejores manos.

¡No dejes que otros decidan por ti!



# Prestaciones sin interrupciones

La vida laboral está llena de cambios; a veces dejamos un empleo para buscar nuevas oportunidades, emprendemos un negocio propio o tomamos un descanso. Pero, ¿qué pasa con los derechos que tenías como trabajador?

## Aquí es donde entra la Continuación Voluntaria.

Un derecho que tienen los trabajadores para seguir cotizando de manera voluntaria al Instituto Mexicano del Seguro Social (IMSS), incluso si ya no están afiliados a un empleo formal, y así seguir disfrutando o garantizando que se cumplan sus prestaciones, tales como:



Retiro, Cesantía en Edad Avanzada y Vejez.



Servicios de salud: atención médica, medicamentos y hospitalización en las clínicas del IMSS.



Pensión de Invalidez y Vida.

## ¿Para quiénes está dirigido?

1. Trabajadores que dejaron su empleo, ya sea por renuncia, despido o finalización de contrato.
2. Emprendedores o *freelancers*.
3. Personas que están buscando un nuevo empleo.

Lo mejor de todo es que el trámite es muy sencillo. Puedes realizarlo en línea a través del portal del IMSS, en la sección "Solicitud de inscripción en la continuación voluntaria en el régimen obligatorio", o de forma presencial en la subdelegación que te corresponda. Una vez iniciado el proceso y conociendo el monto de tus cuotas mensuales, solo deberás realizar el pago correspondiente en una entidad bancaria o en línea. ¡Así de fácil evitarás perder tus beneficios!

**Continúa tu camino  
hacia un futuro protegido**



# Unifica tus años cotizados para un mejor retiro

¿Has trabajado en el IMSS y el ISSSTE y te preocupa cómo se verán reflejados tus años de cotización al momento de tu retiro? ¡No temas!

Mediante este trámite podrás unificar tus periodos de aportaciones en ambos institutos y así acceder a la pensión que te corresponde. Además, al hacerlo obtienes estos beneficios:

- Maximizas los beneficios de tu pensión. ○
- Tienes un panorama completo de tu historial laboral y lo que te corresponde al retirarte. ○
- Simplificas el proceso al tener toda tu información en un solo lugar. ○
- Tú decides en qué régimen unificar tus derechos. ○

## ¿Cómo iniciar la unificación de tus años cotizados?

1

Solicita tu historial de semanas cotizadas en el IMSS y en el ISSSTE.

2

Verifica que toda la información esté correcta y actualizada.

3

Decide si quieres unificar tus semanas en el IMSS o en el ISSSTE.

4

Acude a la institución a la que deseas transferir tus derechos (IMSS o ISSSTE) y presenta la solicitud de portabilidad.

5

Entrega los documentos requeridos, como identificación oficial, CURP y comprobantes de semanas cotizadas.

6

Una vez aprobado, tus semanas cotizadas se unificarán en el régimen elegido.

# Cuentas separadas, amistades largas

## ¿En qué consiste?

La separación de cuentas es el proceso que permite aclarar y distribuir estos recursos, asegurando que cada trabajador acceda únicamente a lo que le corresponde. Además:

- ★ Asegura que solo tú puedas acceder a los recursos que has acumulado.
- ★ En el caso de cuentas conjuntas, clarifica la distribución de los fondos.
- ★ Simplifica el proceso de retiro o transferencia de recursos cuando lo necesites.

## Ejemplo

Imagina que Juan y María, un matrimonio, tienen una cuenta conjunta en su Afore. Al divorciarse, deciden separar sus recursos para que cada uno tenga su propia cuenta. ¿Qué deberán hacer? Solicitar la separación de sus cuentas, presentando su acta de divorcio y sus identificaciones oficiales. ¡Así de fácil garantizarán que les toque lo que les corresponde!

En ocasiones, los recursos acumulados en cuentas de Afore pueden estar mezclados, debido a que hay cuentas conjuntas o cuando los datos del trabajador no están claramente registrados.

Si te encuentras en esta situación, ¡no te preocupes! Cuentas con una solución: **la separación de cuentas.**

## ¿Cómo se realiza el trámite de separación de cuentas?

El proceso puede variar dependiendo de la situación, pero en general, funciona mediante los siguientes pasos:

★ Revisa tu estado de cuenta y verifica si hay recursos mezclados o no identificados. Si detectas un error, contacta a tu Afore para obtener más información.

2 ★ Reúne la documentación necesaria:

Identificación oficial

Comprobante de domicilio

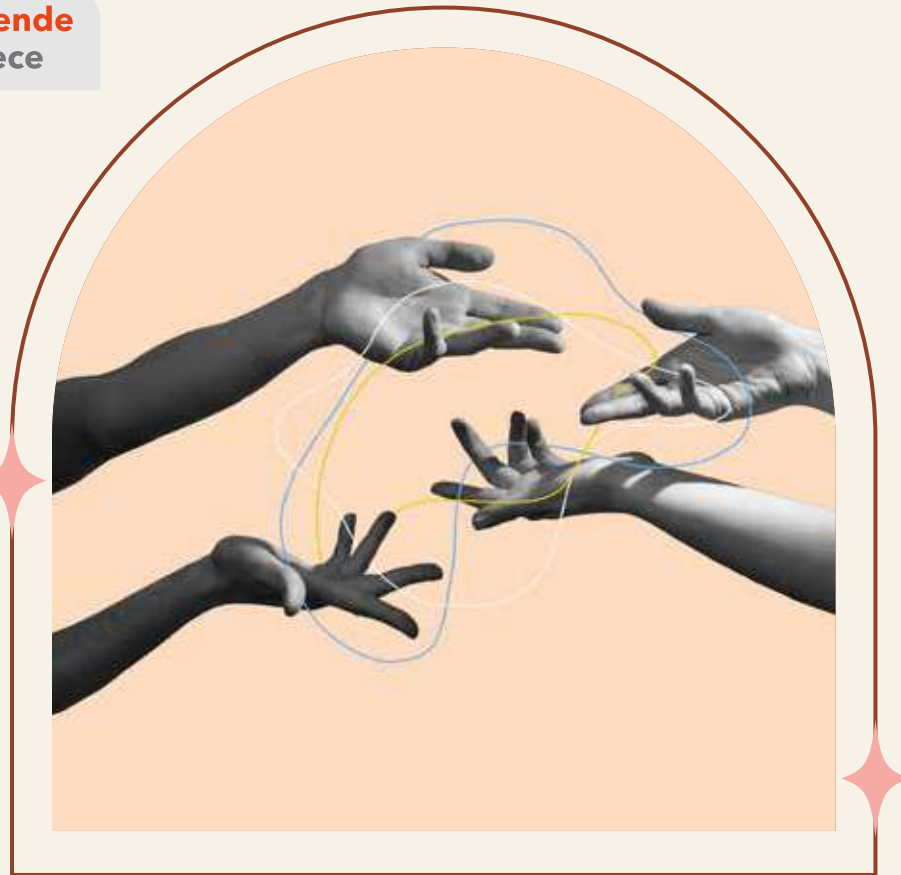
Documentos que acrediten tu relación con la cuenta (en caso de cuentas conjuntas).

3 ★ Acude a tu Afore y presenta tus documentos.

4 ★ La Afore revisará tu caso y asignará los fondos a las cuentas individuales correspondientes.



# ¡Clarifica tu información!



# Simplifica los recursos de tu cuenta Afore

Manejar muchas cuentas de Afore a la vez no solo es una tarea complicada, sino que puede ponerte en varios aprietos. Para que eso no te pase, aquí te explicamos cómo puedes evitarlo.

## ¿Qué es la unificación de cuentas?

Es un trámite que te permite fusionar los recursos acumulados en múltiples cuentas de Afore en una sola. Esto es especialmente útil para quienes han tenido varios empleos o han cambiado de Afore a lo largo de su vida laboral, ya que evita la dispersión de fondos y simplifica la administración de tu ahorro.



Hacerlo es muy sencillo, solo sigue estos pasos:

### - Identifica tus cuentas -

Revisa tu historial laboral y asegúrate de conocer todas las cuentas de Afore que tienes abiertas.

Puedes consultar esta información en el Sistema de Cuentas Individuales de la Consar (Comisión Nacional del Sistema de Ahorro para el Retiro).



### - Elige la Afore de destino -

Decide en qué Afore deseas consolidar tus recursos. Para ello, compara el rendimiento, las comisiones y los servicios que ofrece cada administradora.

### - Solicita la unificación -

Acude a la Afore de tu elección y solicita el trámite de unificación.

Presenta los documentos requeridos, como identificación oficial, CURP y comprobante de domicilio.

### - Espera la transferencia -

La Afore se encargará de contactar a las otras administradoras para transferir los recursos a tu cuenta unificada.

Este proceso puede tardar algunas semanas, dependiendo del número de cuentas y la complejidad del caso.


### - Verifica -

Una vez completado el trámite, revisa tu estado de cuenta para asegurarte de que todos los recursos se han transferido correctamente.

Al consolidar tus recursos en una sola cuenta, no solo simplificas su gestión, sino que también maximizas sus rendimientos y te preparas mejor para el futuro.



**¡Actúa hoy  
y asegura  
un mañana  
financieramente  
estable!**



# CONOCE, EVITA Y DEFIENDETE

## DE LOS MENSAJES FRAUDULENTOS

Bien dicen que el conocimiento es poder, sobre todo cuando se trata de tu propia seguridad. Por eso queremos que en lugar de espantarte, te coloques el chaleco antifraudes y aprendas a esquivar o hacerle frente a los diversos fraudes cibernéticos que podrían ponerte en riesgo.



Uno de los más comunes es la suplantación de identidad por mensaje de texto, mediante el cual los delincuentes envían mensajes SMS para robar datos personales, que luego emplean en fraudes.

Y lo hacen mediante métodos diferentes...



**Enlace de URL:** te envían un enlace para que descargues lo que pareciera una aplicación legítima y luego introduzcas información confidencial. Una vez que lo haces, roban tu información.



**Sitio web falso:** un enlace te lleva a una web que solicita tus datos personales, mismos que ocupan en tu contra.

Ejemplos comunes son aquellos mensajes que parecen de una institución financiera confiable pidiendo información personal, pero su sentido de urgencia los delata. ¡No caigas en la trampa!



## Mejor colócate tu protección y pon en práctica los siguientes consejos:

- Evita proporcionar datos personales o financieros por mensajería.
- No abras ningún enlace de remitentes desconocidos.
- Bloquea y reporta números sospechosos desde las aplicaciones de mensajería instantánea.
- No guardes información sensible en el teléfono.
- No respondas ni para negar la información.

Si caíste en este fraude, no te sientas avergonzado; mejor informa del ataque a tu institución bancaria, la cual te ayudará a bloquear las tarjetas que pudieron ser vulneradas; cambia contraseñas y códigos e informa a la policía cibernética comunicándote al 088.

**¡Ponle un alto  
a estos fraudes!**



**¡Ojo! Estos correos electrónicos fraudulentos suelen incluir el logotipo o la imagen de marca de la entidad, pero en muchas ocasiones pueden contener errores gramaticales y usar un tono de urgencia que los delata.**

### ¿Cómo protegerse?

- Verifica el remitente del correo para confirmar que proviene de la dirección oficial.
- Desconfía de enlaces y archivos.
- Recuerda que ninguna compañía o institución te pedirá información sensible a través de un enlace por correo electrónico.
- Asegúrate de descargar aplicaciones desde tiendas oficiales; nunca desde enlaces en correos sospechosos.



Al igual que con los mensajes falsos, si ya fuiste víctima de este engaño, informa del ataque a tu institución bancaria y a la autoridad competente, quienes te ayudarán a bloquear tus tarjetas y denunciar este hecho.

**¡Mantente alerta y protege tu información!**

**¿Sabías que existe un tipo de ciberataque que se realiza mediante la suplantación de identidad por correo electrónico?**

ooo

**Sí, nos referimos a una estafa a través de la cual se envían correos electrónicos que suplantán la identidad de compañías u organismos públicos y solicitan información personal y bancaria al usuario.**

### Así funcionan:

- 1.** Envían un correo electrónico convenciendo u orillando al usuario a dar clic a un enlace.
- 2.** Una vez que dio clic en el enlace adjunto, lo redirigirán a una página web fraudulenta para obtener sus datos o para que introduzca su número de tarjeta de crédito y la contraseña de acceso a su banca en línea.



# Seguridad financiera a tu alcance

Tanto para la banca tradicional como para la móvil, la biometría trae consigo un montón de ventajas que hacen tu vida más segura y sencilla.



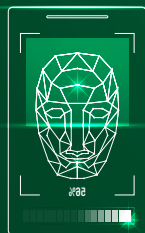
## Te dan un mayor nivel de seguridad

La probabilidad de encontrar dos huellas dactilares similares a la tuya es de 1 en 64 mil millones, lo que proporciona una capa adicional de verificación que ayuda a reducir el fraude. Esto hace que sea casi imposible para los ladrones entrar en tu cuenta.



## Mejoran la precisión

Las tecnologías biométricas reducen la posibilidad de errores que pueden ocurrir con otros métodos de autenticación.



## Optimizan la experiencia del usuario

Con el uso de tecnologías como el reconocimiento facial, de voz y huellas dactilares, las transacciones se vuelven más rápidas, pues eliminan la necesidad de recordar múltiples contraseñas o llevar consigo documentos físicos.

Con estos avances, tus servicios financieros están cada vez más protegidos.

¡Anímate a descubrirlos!

La Afore  
tan

# Gr de

como tus ganas  
de salir adelante.



Cámbiate ya

Los recursos en tu Cuenta Individual son tuyos. Infórmate en [www.gob.mx/consar](http://www.gob.mx/consar) y [www.aforeazteca.com.mx](http://www.aforeazteca.com.mx)

  
Afore Azteca

# ESCUDO

## contra la suplantación de identidad



**En la era digital hacer trámites bancarios es más fácil; sin embargo, con el auge de las redes sociales y el comercio electrónico también han crecido los riesgos de que alguien se haga pasar por ti.**

Este delito es la suplantación de identidad e implica que alguien use tus datos personales sin tu permiso. Para ello, los estafadores suelen hacerse pasar por tu banco, solicitando tus datos por llamada, mensaje, correo o redes sociales, fingiendo premios o requiriendo validaciones para operaciones bancarias.

**¡No temas! Mejor juega estratégicamente:** cuanto menos sepan los estafadores, más difícil será que te engañen.



### ¿Cómo protegerte?

1. Antes de dar clic en enlaces de correos o mensajes, confirma la autenticidad llamando directamente a la empresa o institución bancaria.
2. Nunca compartas datos sensibles por correo, mensaje o llamadas no solicitadas.
3. Usa contraseñas únicas y difíciles para cada cuenta.
4. Verifica tus estados de cuenta regularmente.
5. Destruye documentos con información personal antes de deshacerte de ellos.

Aunque los estafadores pueden hacerse pasar por las entidades bancarias, también pueden suplantar tu identidad directamente y realizar fraudes a tu nombre. La mejor defensa es compartir poca información siempre.

Recuerda: tu identidad es un tesoro en el entorno digital. Mantente informado y evita caer en la trampa de la suplantación bancaria.

Si ya fuiste víctima, actúa rápido y acude a la **CONDUSEF**, en donde te ayudarán a bloquear tu buró de crédito y denunciar ante el Ministerio Público lo sucedido, protegiendo tus derechos y evitando repercusiones legales.



**¡Sé el héroe de tu propia identidad!**



**Afore Azteca**

# Ahora sé cómo puedo seguir cumpliendo mis metas.

Con el diplomado en línea **e-Learning Financiero Aprende y Crece\***, te damos las herramientas para fortalecer tus finanzas personales de manera fácil y gratuita.

**Regístrate.**



[www.aprendeycrece.com.mx](http://www.aprendeycrece.com.mx)