

Dale forma a tu futuro

**A cada quien
su Afore**

**Caminos
de la pensión**

**¿Qué ley
me toca?**



CARTA EDITORIAL

¿Has pensado en tu retiro y en todo lo que harás cuando por fin digas adiós a tu trabajo? Si tu respuesta es sí, lo primero que debes hacer es informarte y conocer todo lo relacionado con tu Afore. Bienvenido a esta nueva edición de ***Aprende y Crece***, dedicada a explorar y sumergirte en temas cruciales sobre el cuidado de tu futuro financiero.

En cada página descubrirás información valiosa sobre la importancia de las Afore y cómo pueden transformar tu vida; desde consejos prácticos hasta instrucciones precisas que te ayudarán a tomar la mejor decisión. En este número nuestro objetivo es proporcionarte herramientas que te empoderen en la toma de decisiones financieras.

Te invitamos a explorar, aprender y compartir este viaje con nosotros, así que prepárate para realizar un recorrido que te ayudará, desde hoy, a planear un futuro donde puedas seguir cumpliendo tus metas.

¡Bienvenido a bordo!

CONTACTO

aprendeycrece@bancoazteca.com



BancoAzteca



@BancoAzteca



/BancoAzteca



Banco-Azteca

La revista *Aprende y Crece* de Banco Azteca es un órgano de comunicación de Banco Azteca. Número de certificado de reserva, litud de título y litud de contenido otorgado por el Instituto Nacional de Derecho de Autor: en trámite. Publicación mensual de distribución gratuita. Queda expresamente prohibida la difusión, reproducción total, parcial o similar del presente material, y puede incluso constituir un delito cualquier otro uso distinto, sin previo consentimiento escrito por el autor. Reservados todos los derechos. Esta publicación no puede ser reproducida, ni en todo ni en parte, ni registrada en o transmitida por un sistema de recuperación de información en ninguna forma ni por ningún medio, sea fotoquímico, mecánico, electrónico, magnético, electroóptico, por fotocopia o cualquier otro inventado o por inventar, sin el previo permiso del autor.

Contenido



**Aprende
y Crece**

- 4 Dale forma a tu futuro**
Proyección de gastos a futuro
- 5 Presupuesto de experto**
Presupuesto
- 6 Ahorro + inversión, la unión ganadora**
Conceptos básicos de economía
- 7 Enamorados de sus finanzas**
Lo valioso del hábito del ahorro
- 8 Adulto independiente, cartera consciente**
Consejos para gastar de manera eficiente
- 9 Compras inteligentes**
Consejos para gastar de manera eficiente
- 10 Juega a favor de tu historial crediticio**
Manejo de deudas y/o uso responsable del préstamo
- 11 Revi-SAR. ¿Qué significa el SAR?**
¿Qué es el SAR?
- 12 Tu entrada al Aforeverso**
Afore
- 14 Subcuentas de la Afore**
Operaciones de las subcuentas
- 16 ¿Qué ley me toca?**
Modalidades de pensión y requisitos
- 18 Encuentra tu Afore**
Localización de cuentas
- 19 Elige bien tu Afore**
Rendimientos y comisiones / traspaso
- 20 Regístrate ahora**
Registro y designación de beneficiarios
- 21 Conoce tu expediente electrónico**
Expediente Electrónico Único
- 22 Recibe tu Estado de Cuenta**
Solicitud del Estado de Cuenta
- 23 Lee tu Estado de Cuenta como experto**
Composición del Estado de Cuenta
- 24 A cada quien su Afore**
Corrección de datos
- 25 Soy freelancer, ¿tengo Afore?**
Registro
- 26 Métele a tu retiro**
Aportaciones obligatorias
- 27 SAT-isfacción con tu Afore**
Ahorro voluntario
- 28 Siefore, el complemento de las Afore**
Siefore / plusvalía y minusvalía
- 29 Beneficios de Afore Azteca**
Asesoría personalizada / sitio web
- 30 Tu primera app de Afore**
Otras aplicaciones
- 31 Volver al futuro y mejorar tu pensión**
Plan de ahorro para el retiro
- 32 Ahorradoras con mucha voluntad**
Mejores condiciones de retiro para las mujeres
- 33 Calcula tu pensión**
Calculadoras para el retiro
- 34 Caminos de la pensión**
Modalidades de la pensión
- 35 ¿Puedo sacar dinero de mi Afore?**
Retiros parciales y totales
- 36 Organiza tus gastos y cumple tus metas**
Banca digital
- 37 Reconoce las estafas**
Detecta correos falsos / Suplantación de identidad
- 38 Alerta con los préstamos exprés**
Préstamo exprés
- 40 Haz basura tu basura**
Robo de estados de cuenta en los servicios de limpieza, basurero
- 41 Préstamos exprés**
Montadeudas
- 42 El triángulo de la estafa**
Pirámides financieras
- 43 ¿Separación de tus cuentas: Pasos sencillos para un proceso claro!**
Solicitud de trámite no atendida o no concluida
- 44 ¿Cómo, cuándo y dónde realizar las operaciones de tu Afore?**
Inconformidad con el monto de retiro liquidado
- 45 ¿Problemas para unificar tus cuentas?**
Unificación de cuentas no atendidas o no concluidas
- 46 ¿Listo para tu Expediente Electrónico?**
Inconformidad con la información recibida
- 47 Todo lo que quieres saber sobre tus retiros en el IMSS y no sabías a quién preguntarle**
Separación de cuentas no concluidas o no atendidas
- 48 Aportaciones obligatorias**
¿Cómo saber si tu patrón está realizando las aportaciones obligatorias en tu Afore?
- 49 Preparando el futuro de tu pequeño**
Cuenta Afore Niño
- 50 Camino hacia una pensión ideal**
Descubre qué es el reintegro de semanas cotizadas
- 51 Afore Azteca para trabajadores independientes**
Inicia tu camino hacia la mejor pensión posible
- 53 Ahorro voluntario con Afore Azteca**
Mejora tu futuro financiero

Dale forma a tu futuro

Con este método, en 3 pasos sabrás cómo lograrlo.

SUEÑAS



Soñar le da sentido a tu esfuerzo, así que pregúntate a dónde quieres llegar. ¿Te ves casado antes de los 30 y con hijos? ¿O tu espíritu es más aventurero y quieres viajar por el mundo? Define tus objetivos para empezar a darle forma a tu futuro.

DECIDES



Es el momento de tomar acción. Ya sabes a dónde quieres llegar, pero falta hacer el recorrido. Aquí es cuando tienes que aprovechar al máximo tus recursos: armar tu presupuesto y ahorrar para tus metas; es decir, todo aquello que te encamine a tus sueños.

LOGRAS



Nadie podría decir que el futuro lo tiene comprado, pero sin duda con la planeación de tus finanzas estarás más preparado para afrontarlo y cumplir tus sueños. Recuerda que con metas claras y decisiones firmes siempre irás por buen camino.

**Con planeación financiera construyes el futuro
que quieres ver.**

PRE\$UPUESTO

DE EXPERTO

Sólo 2 de cada 10 adultos realizan un presupuesto de sus gastos diarios (*Encuesta Nacional de Inclusión Financiera, 2021*) y queremos que sean más mexicanos los que lleven un control de lo que gastan.

Adiós papelitos y notas mentales. Es momento de hacer un presupuesto como experto, porque con estas mejoras tendrás el control total de tu dinero.

Clasifica tus gastos.

Acomódalos por apartados; por ejemplo: los básicos (comida o renta), el pago de deudas (préstamos), diversión y ahorro. Así, podrás identificar las salidas innecesarias de dinero.

Cancela lo que no uses.

Revisa los servicios o suscripciones que tengas contratados y que no utilices. Esto incluye servicios de entretenimiento, aplicaciones de paga y licencias de *software*.

Establece metas.

Ligar tu esfuerzo a un sueño es clave para mantenerse motivado y alcanzar tus objetivos. Ya sea para adquirir un teléfono nuevo, irte de vacaciones o comprar un auto.

Actualiza tu presupuesto.

Todo cambia con el tiempo, por eso revisa tu presupuesto periódicamente y haz los ajustes pertinentes para que tu dinero rinda a corto y largo plazo.

Con estas mejoras llevarás tu presupuesto al siguiente nivel.



No te endeudes,

ten en cuenta tu presupuesto y realiza compras inteligentes.

Descárgalo

#AprendeYCrece

Los recursos en tu Cuenta Individual son tuyos, infórmate en www.gob.mx/consar

Ahorro + inversión

La unión ganadora

Por fin ha llegado el momento de presenciar la fuerza combinada del ahorro más inversión. ¡Prepárate!

PODER DEL AHORRO

Los gastos inesperados y el alza de precios han desatado el caos en las finanzas de Luisa. Aunque ha logrado detener el ataque de los gastos hormiga, el ahorro que tiene ya no resiste más, así que necesita hacer algo ya para aumentar su fuerza.



PODER DE LA INVERSIÓN

Por fin Luisa está con un asesor financiero en un banco para que le ayude a combinar la fuerza de su ahorro con inversión. Aunque tiene miedo porque jamás ha invertido, el asesor le explica que el banco es quien lleva a cabo toda la labor.



UNA FUSIÓN PODEROSA Y FÁCIL

Finalmente, Luisa ha puesto a trabajar su dinero de una forma poderosa y fácil. Lo mejor es que sabe que para invertir no necesita de grandes montos ni de experiencia en el área. Ahora sí, está preparada para lo que venga.

Invertir te hace ganar.

Enamorados

de sus finanzas

Aquí les decimos cómo organizar sus finanzas como pareja para tener un futuro ideal.

COMUNICACIÓN EN PAREJA

Aventurarse a vivir en pareja requiere algo más que cantarle al amor. Es importante tener las cosas claras, así que aplica la de "Tenemos que hablar, pero de nuestras finanzas".



Al inicio de su relación, definan cómo van a compartir los gastos y cómo contribuirán a la economía del hogar.

A lo largo de su tórrido romance, platiquen sus sueños y aspiraciones para que conozcan sus metas individuales y puedan definir metas en común.



Al llegar al retiro, pongan sobre la mesa tarjetas, cuentas, seguros, etc., para que armen un plan de gastos.

UNA AVENTURA DE ALTURA

Contar con un ahorro para el retiro es clave si quieren una vida sin preocupaciones. En estas páginas les enseñaremos todo sobre su Afore para que estén preparados.

Una buena relación con su dinero hace el amor más duradero.



Adulto independiente, cartera consciente

Te enseñamos a cuidar tus finanzas sin perder el estilo.

Gastos a la carta

La idea de comer en restaurantes suena muy atractiva para un paladar exquisito, pero no tanto para tu cartera. Preparar tus alimentos en casa tiene múltiples beneficios: cuidas tu salud y estabilizas tus gastos.



Despilfarro-ccino

Sabemos que cargar tu café tamaño grande se siente como sostener la Copa Mundial, pero si requieres una carga sabrosa de energía, hay muchas opciones económicas en café soluble o para cafetera portátil.

Tarifas kilométricas

Pedir muchos viajes por aplicación hará que tu quincena llegue mucho más rápido a ceros. Recuerda que desplazarte a pie, en bici o en transporte público puede ser más adecuado para tu bolsillo.



Suscripcionitis aguda

¿A quién no le gusta tener opciones? Pero, ¿necesitas cinco plataformas para elegir? Haz un balance de lo que estás gastando en suscripciones y conserva las que sí aprovechas.

Tus finanzas quedarán tan guapas como tus selfis.



¡Hereda seguridad!

Designa a tus beneficiarios y tenlos protegidos ante fallecimiento.

www.aforeazteca.com.mx

Los recursos de tu Cuenta Individual son tuyos. Infórmate en www.gob.mx/consar.

COMPRAS INTELIGENTES

¿Me lo llevo o no? Sabemos que antes de comprar puedes tener muchas dudas, por eso te decimos cómo ponerte vivo para aprovechar la temporada de ofertas.



1 INFÓRMATE Y COMPARA

Revisa las características de los productos que te interesan y compara los precios entre distintas tiendas.



2

¿CRÉDITO O DÉBITO?

Considera tu capacidad real de pago. No abuses de los meses sin intereses sólo porque algo está en descuento.

3

CUIDA TU PRESUPUESTO

Los expertos recomiendan que tus deudas no superen el 30% de tus ingresos. Si compras a meses, recuerda que los abonos debes incluirlos en tu presupuesto mensual.



4

GUARDA TUS COMPROBANTES

Guarda en un sitio seguro tus recibos y garantías por si tuvieras que solicitar alguna aclaración.

5

GASTOS DE ENVÍO

Si aprovechas una promoción en una tienda digital, revisa los gastos de envío. Asegúrate de que el costo total siga representando una buena compra.



Ponte listo y dale un buen uso a tu dinero.

JUEGA A FAVOR DE TU HISTORIAL CREDITICIO




Si fuera un partido, tu historial marcaría el control que has tenido sobre el balón del préstamo: te diría si anotas a tiempo o si las deudas te llevan la delantera. Aquí te decimos cómo dominar el juego.



A) PASE LARGO

Pagar el mínimo evita que seas moroso, pero pagar la cuota total del mes es tirar a ganar.



B) TIEMPO FUERA

Haz tus pagos antes de la fecha límite. Si tienes un retraso, que no se repita: paga de inmediato.



C) MARCA PERSONAL

Conoce tu capacidad de pago para cubrir tus deudas y cambiar el juego a tu favor.



D) NUEVAS JUGADAS

Controla tus deudas con alguna estrategia ofensiva. Te recomendamos la "avalancha" o "bola de nieve".

Anotar en tu historial crediticio es como subir de liga: te da montos aprobados más grandes y ventajas financieras a largo plazo.

**SIGUE ESTOS CONSEJOS
Y HARÁS DOMINADAS
CON TU PRÉSTAMO.**

REVI-SAR

¿Qué significa el SAR?

El Sistema de Ahorro para el Retiro (SAR) es la razón por la cual te vas a pensionar con una Afore, y aquí te decimos cómo funciona.



Cuentas Individuales

El SAR es la estructura nacional de las cuentas de ahorro para el retiro (Cuentas Individuales) de los trabajadores que han cotizado en el IMSS o ISSSTE desde 1997.

CONSAR

El SAR está regulado por la Comisión Nacional del Sistema de Ahorro para el Retiro (CONSAR); es decir, esta comisión es la que pone las reglas del juego. Por su parte, las Afore son administradoras de las Cuentas Individuales del SAR. Como ves, las Afore son parte del sistema, aunque son entidades diferentes.



SAR IMSS 92

Existe un concepto con el que te podrías cruzar y es el de SAR IMSS 92. Se refiere al sistema vigente entre mayo de 1992 y junio de 1997, cuando aún no existían las Afore. Los recursos de ese periodo se depositaron en una cuenta bancaria y se pueden recuperar.

Ahora que sabes qué es el SAR, te toca impul-SAR tu ahorro.



*Cuídase de una estafa piramidal,
no ingreses si escuchas:*

*Nosotros hacemos el trabajo y
tú recibes las ganancias.*

Serás tu propio jefe.



TU ENTRADA AL AFOREVERSO

Ha llegado el momento de entrarle de lleno al tema de tu Afore. Descubrirás que hay todo un universo de información y maneras de ahorrar para tu retiro. ¡Descuida! Aquí te llevamos paso a paso.

Nuevo esquema

Este sistema de ahorro para el retiro entró en vigor a partir del 1.º de julio de 1997 y está regulado por la CONSAR. La diferencia con el régimen anterior es que aquí los recursos para tu retiro dependen de lo que acumules en tu Cuenta Individual.



Partículas elementales

Para navegar en el Aforeverso es importante saber qué conforma a tu Afore, es decir, las partes elementales que la constituyen. En las próximas páginas sabrás qué son las subcuentas y cómo contribuyen para tu fondo de ahorro.




Los guardianes de tu Afore

Aunque existe el SAR, el verdadero guardián de tu futuro eres tú. Por eso, te enseñaremos a identificar dónde está tu Afore en todo el Aforeverso y también te diremos cómo ahorrar voluntariamente para mejorar tu retiro.



BIENVENIDO A ESTE UNIVERSO DE AHORRO.



Afore Azteca

Ahora sé cómo puedo seguir cumpliendo mis metas.

Con el diplomado en línea **e-Learning Financiero Aprende y Crece**, te damos las herramientas para fortalecer tus finanzas personales de manera fácil y gratuita.

Regístrate



www.bancoazteca.com.mx

SUBCUENTAS DE LA AFORE

“Todas para una y una para todas”: fácilmente éste sería el lema de las tres subcuentas que conforman tu Cuenta Individual, de las cuales te hablamos a continuación.

1. Subcuenta de retiro, cesantía en edad avanzada y vejez (RCV)

Aquí se depositan las aportaciones de tu patrón (la empresa donde trabajas), el Gobierno y tú.

En el **IMSS**, el porcentaje total de las aportaciones obrero-patronales a la Cuenta Individual subirá de **6.5 a 15%** sobre el salario base de cotización a partir de este año y hasta el 2030.

Por su parte, en el **ISSSTE** las aportaciones son del **11.3%** del sueldo básico.

La **Cuota social** es un extra que aporta el Gobierno Federal.



2. Subcuenta de Aportaciones Voluntarias

Aquí es donde tu fuerza de voluntad se convierte en dinero. Lo que aportes mejora considerablemente tu retiro.

Los trabajadores que cotizan en el **ISSSTE** también tienen el ahorro solidario, que es un descuento del **1 al 2%** de tu sueldo básico, vía nómina, con una contribución adicional de la dependencia del Estado.



3. Subcuenta de vivienda

Es una aportación del **5%** del salario base de cotización. La administra el **Infonavit (IMSS)** o el **FOVISSSTE (ISSSTE)** y se ocupa para la vivienda.

Juntas conforman el saldo de tu Afore.





¿QUÉ LEY ME TOCA ?

De acuerdo con el año en que empezaste a cotizar, los requisitos y modalidades de pensión en el IMSS varían.

1973

Si empezaste a cotizar **después de este año y antes del 1.º de julio de 1997.**

Mínimo **500 semanas** cotizadas.

Tu porcentaje varía según tu edad de retiro:

	Edad	Porcentaje
Vejez	65	100%
	64	95%
	63	90%
Cesantía	62	85%
	61	80%
	60	75%

Tu pensión se calcula con base en el salario promedio de las últimas 250 semanas (5 años aprox.).

1997Empezaste a cotizar **a partir del 1.º de julio de este año.**Mínimo **825 semanas** cotizadas (en 2024*).**Modalidades:**

- A) **Renta vitalicia.** Se contrata con una aseguradora. El IMSS te indicará cuáles son las que ofrecen este servicio.
- B) **Retiro programado.** Se contrata con la Afore en la que estás registrado.
- C) **Pensión mínima garantizada.** La otorga el Gobierno a quienes no alcancen alguna de las otras dos modalidades.



Tu pensión depende únicamente del saldo acumulado en tu Afore.

INFÓRMATE Y PREPÁRATE.

* Cada año subirán 25 semanas hasta alcanzar 1,000 en 2031.




COMISIÓN NACIONAL PARA LA PROTECCIÓN
Y DEFENSA DE LOS USUARIOS DE
SERVICIOS FINANCIEROS

Aprende a realizar un presupuesto con nuestro cuadernillo gratuito.

Descárgalo en:

www.condusef.gob.mx





Encuentra tu Afore



Ahora que sabes a qué régimen perteneces y qué es una Afore, seguro te estás preguntando dónde está. Aquí te decimos cómo encontrarla.

Al empezar a trabajar y no elegir una Afore, el Gobierno asigna tu cuenta a una de las 10 Afore que existen. Este proceso es automático, pero tienes el derecho de elegir la que tú quieras para registrarte.



Si no eliges dónde, se te asigna una cuenta.

Entra a la página de AforeWeb para localizar tu Afore. Sólo necesitas tu CURP o Número de Seguridad Social (NSS). También puedes acercarte a nuestras sucursales con uno de nuestros asesores de Afore Azteca.

¿Ya la encontraste?

Visita: www.aforeweb.com.mx



Elige bien tu Afore

Así como eres de exigente para elegir qué serie ver, debes ponerte más estricto con tu Afore, pues la inversión de tiempo es muchísimo mayor y de eso depende tu futuro. Aquí te decimos cómo tomar una mejor decisión.



Rendimiento

Esto es el porcentaje de ganancia de las inversiones de tu ahorro. Puedes revisar los rendimientos de la Siefore (Sociedad de Inversión Especializada en Fondos para el Retiro) a la que perteneces por el año en que naciste, en la página de la CONSAR:

<https://www.gob.mx/consar/articulos/indicadorrendimiento-neto?idiom=es>

Comisiones

Son el pago por el servicio de administración, resguardo e inversión de los recursos de tu Cuenta Individual. Estas comisiones son autorizadas por la CONSAR y puedes revisar el porcentaje de cada Afore para este 2023 aquí:

<https://www.gob.mx/consar/es/articulos/comisiones-delasafores-2024?idiom=es>

¿No quedaste satisfecho?

Cambia de Afore a través de AforeMóvil. Puedes hacerlo hasta dos veces al año, siempre y cuando la nueva Afore te dé más rendimiento. Para más información sobre AforeMóvil y los beneficios de Afore Azteca, te invitamos a seguir leyendo.



Elegir o cambiar de Afore es tu derecho.

Regístrate ahora

Si ya sabes en qué Afore quieres estar, es momento de hacer el registro correspondiente.

AforeMóvil

Ya te puedes registrar a través de la aplicación oficial de la CONSAR. Descárgala y sigue estos pasos:

1. CURP
Ingresa tu CURP.

2. NSS
Ingresa tu Número de Seguridad Social (NSS), si cotizas al IMSS.

3. Afore
Selecciona la Afore de tu preferencia.

4. Contrato
Acepta el contrato y listo.

Directamente con la Afore

También puedes optar por la forma tradicional, que es contactar a un promotor o asesor de la Afore de tu preferencia.

Designa a tus beneficiarios

Al momento de hacer tu registro, ten a la mano la CURP de los beneficiarios que podrían recibir tus ahorros si llegaras a faltar. También puedes designarlos por AforeMóvil o AforeWeb.

Registrarte depende de ti.

CONOCE TU EXPEDIENTE ELECTRÓNICO



Ya no tienes que vaciar el cajón de tu ropa para sacar tus documentos. Ahora tu información está segura en formato digital.

El Expediente Electrónico Único es un archivo digital que almacena esta información:

Datos personales

- RFC
- CURP
- NSS
- Nombre completo
- Fecha de nacimiento
- Género
- Domicilio
- Datos de contacto y de beneficiarios

Datos biométricos

- Voz
- Huellas
- Firma digital
- Fotografía

Identificación oficial

¿Cómo obtenerlo?

Al realizar un trámite con tu Afore, el asesor o promotor se reunirá contigo para integrar tu Expediente Electrónico Único. También puedes empezar a través de AforeMóvil.

LA GENERACIÓN AFORE TAMBIÉN ES DIGITAL.



No lo dejes para después,
mejor **revisa hoy**
tu Afore.



COMISIÓN NACIONAL PARA LA PROTECCIÓN Y DEFENSA DE LOS USUARIOS DE SERVICIOS FINANCIEROS

Recibe

tu Estado de Cuenta

Por ley, las Afore están obligadas a enviarte tres veces al año el estado de tus ahorros, pero recuerda que sólo podrán hacerlo si tienen tu domicilio registrado.

Periodo de información		Fecha de entrega
Enero-abril	↔	Mayo-junio
Mayo-agosto	↔	Septiembre-octubre
Septiembre-diciembre	↔	Enero-febrero



¿Cómo obtenerlo?

Independientemente de los estados que te lleguen por correo, puedes ver tu Estado de Cuenta cuando lo desees a través de la app de **AforeMóvil** y en **www.aforeweb.com.mx**. Recuerda que para hacerlo ya deberás estar registrado.

“No me ha llegado”

Si no has recibido tu Estado de Cuenta, puede ser por dos razones:

- 1) Que no estés registrado.
- 2) Que no tengan tu domicilio actualizado.

Recuerda que no es lo mismo estar asignado a una Afore que estar registrado.

Asegúrate de recibirlo.

Lee tu Estado

de Cuenta como experto

Que no te digan, que no te cuenten. Con este documento en mano puedes ver realmente cuánto tienes acumulado en tu Afore, así como los siguientes datos importantes:



1 Tipo de trabajador: Afore, transición o mixto.

2 Sifore a la que perteneces, es decir, la bolsa donde se invierten tus ahorros.

3 Datos personales.

4 Periodo.

5 Tus ahorros y rendimientos (aquí puedes ver el saldo de tus tres subcuentas).

6 Comisiones.

7 Detalle del saldo final.

8 Tabla de rendimiento neto de acuerdo con tu año de nacimiento.

9 Movimientos.

Escanea y aprende a modificar tus datos.



Ver video

A CADA QUIEN SU AFORE

En materia de Afore, no hay cuentas repetidas ni compartidas. A cada quien le toca la suya, por eso te invitamos a asegurarte de que tus datos estén correctos.



Revísalo bien

Al recibir el Estado de Cuenta de tu Afore, verifica que tu nombre, CURP, RFC, Número de Seguridad Social, domicilio, teléfono, correo electrónico y demás datos estén correctos.

“Chispas, no lleva h”

Cualquier detalle que notes es importante que lo notifiques. Un error como un simple número o letra puede ser un problema mayor. Ponte atento para evitarlo.

¡Rápido, al AforeMóvil!

Hoy en día con AforeMóvil puedes agilizar la corrección de datos. En esta *app* puedes revisar tu información y notificar en caso de que detectes algún error.

**Mantén el control
de tu Afore.**

Soy freelancer, ¿tengo Afore?

Como cualquier trabajador, seas asalariado, no remunerado o independiente, tienes derecho a una Afore.



¿Cotizo o no cotizo?

Como trabajador independiente no cotizas ni en el IMSS ni en el ISSSTE, pero puede ser que alguna vez sí cotizaste y tienes ahorros acumulados.



Recién emprendí


Si alguna vez trabajaste formalmente para una empresa o el gobierno, sí cotizaste en el IMSS o ISSSTE durante ese tiempo. Por lo tanto, tu Afore fue creada y asignada automáticamente aunque no te registraste. Lee nuestro artículo "Encuentra tu Afore" para localizarla.



Freelancer por siempre

Si desde que empezaste a trabajar lo has hecho de manera independiente, entonces aún no tienes una Afore. ¡Este es el momento para registrarte! Tu Cuenta Individual sólo tendrá activa la subcuenta de aportaciones voluntarias, así que debes empezar a ahorrar.

**Independiente,
responsable
y con Afore.**



Métele a tu retiro



Te enseñamos los dos tipos de aportaciones que le suman a tu Afore.

Aportaciones obligatorias

¿Recuerdas que tu Cuenta Individual se compone de 3 subcuentas? Una de ellas es la de retiro, cesantía en edad avanzada y vejez, que recibe aportaciones obligatorias del patrón, del trabajador y del Gobierno Federal. Cada uno con diferente porcentaje de tu salario base de cotización.

Aportaciones Voluntarias

Son las contribuciones que tú realizas de forma voluntaria a tu Afore. Recuerda que el esquema de las Afore implica que el dinero que vas a recibir depende únicamente de lo que acumulaste en tu Cuenta Individual.

Hay diferentes formas de hacer tus Aportaciones Voluntarias.

Elige la que más te agrade:

- 1  En la sucursal de tu Afore
- 2  Con pagos domiciliados
- 3  Por AforeMóvil
- 4  En tiendas de conveniencia
- 5  Descuento vía nómina

El ahorro voluntario hace la diferencia.



Evita problemas familiares, realiza tu testamento en septiembre y aprovecha hasta el:

50% de descuento



SAT-ISFACCIÓN

con tu AFORE

Conoce las Aportaciones Voluntarias que sí pueden ser deducibles de impuestos.

Aportaciones a largo plazo

Son las aportaciones que permanecen en tu Cuenta Individual durante mínimo 5 años. Estos recursos ahorrados sí se consideran aportaciones deducibles ante el SAT y pueden contribuir a que tengas un saldo a favor.



Aportaciones complementarias de retiro

Son las aportaciones que sólo podrás retirar hasta cumplir 65 años ; o antes, si recibes una pensión por incapacidad o invalidez igual o superior al 50%.

Perspectiva de inversión a largo plazo

Se parecen a las aportaciones de largo plazo, pero la diferencia es que éstas deben permanecer en tu Cuenta Individual hasta los 65 años de edad para que aplique el beneficio fiscal.

Aportar voluntariamente a tu Afore es querer ganar.

SIEFORE

EL COMPLEMENTO DE LAS

AFORE




Poder de rendimiento

Siefore significa Sociedad de Inversión Especializada en Fondos para el Retiro y funciona como una bolsa (formalmente llamada "fondo") donde las Afore invierten los recursos de los trabajadores. Por lo tanto, a través de las Siefores obtienes rendimientos en tu cuenta.

Siefores generacionales

No existe una sola "bolsa" de inversión, sino varias. Cada una para un grupo de edad en específico. Por ejemplo, si naciste entre 1990 y 1994, te corresponde la Siefore básica 90-94.

El hecho de que existan varias Siefores les permite a las Afore definir la mejor estrategia de inversión para cada Cuenta Individual.



Minusvalía y plusvalía

El valor de las inversiones varía. Al aumentar, el rendimiento es positivo y se llama plusvalía; por el contrario, si baja, es una minusvalía. ¡Descuida!, esto no significa que pierdas dinero. Las inversiones de las Afore tienden a ser positivas a largo plazo.

**Tu dinero se invierte
estratégicamente.**

Beneficios de Afore Azteca

Tener el respaldo de Afore Azteca es contar con el apoyo de una institución sólida.
Descubre por qué:



Presencia en toda la República Mexicana



Consulta de saldo en línea



Atención de 9 a 9 los 365 días del año



Aportaciones Voluntarias desde tu celular

Ponte en contacto para iniciar tu registro.

Línea Afore Azteca
55 3099 8031



Correo
infoafore@aforeazteca.com.mx



Chat en portal web
www.aforeazteca.com.mx



Tu primera app de Afore

AforeMóvil

La aplicación oficial de la CONSAR es gratuita y la puedes encontrar en tu tienda de apps. Escanea el siguiente código según el sistema móvil que utilices.


iOS



Android



HarmonyOS



AforeWeb

Es la plataforma en línea de la CONSAR donde también puedes llevar el control de tu Afore. Entra desde cualquier dispositivo en: www.aforeweb.com.mx

Lleva en tus manos el control de tu retiro.



¡Incrementa tu ahorro!

Realiza Aportaciones Voluntarias y haz que tu ahorro siga creciendo.

www.aforeazteca.com.mx

Los recursos de tu Cuenta Individual son tuyos. Infórmate en www.gob.mx/consar.

VOLVER AL FUTURO Y MEJORAR TU PENSIÓN

Con la ciencia a tu favor y una buena planeación financiera, no necesitarás de un calendario para mejorar tu futuro.

CALCULADORAS DEL MAÑANA

Viajar al futuro no es tan difícil. En nuestro artículo "Calcula tu pensión" te enseñaremos cómo usar las calculadoras del retiro para que sepas cuánto deberás ahorrar para el futuro que quieres.

CADA DÍA CUENTA

Llegar al futuro que quieres no significa saltarte varias décadas sin lograr tus metas. Es importante que en cada etapa de tu vida definas tus propósitos para que todos te lleven por el camino que quieres.

ETAPAS FINANCIERAS

Independencia

Abarca desde que empiezas a trabajar y te vuelves independiente. Aquí es donde debes registrar tu Afore y empezar a ahorrar.

Estabilidad

Profesionalmente tu posición mejora y tus ingresos aumentan. Haz lo mismo con tus Aportaciones Voluntarias.

Madurez

Tus ingresos alcanzan su máximo esplendor. Es tiempo de prepararte para el siguiente paso.

Retiro

Recibes el fruto de todos tus años de esfuerzo con una pensión sólida que te permite disfrutar tus años dorados.

Define tu futuro.



Ahorradoras con mucha voluntad

Más de **13 mil mujeres*** alcanzaron la jubilación gracias a que el año pasado se redujeron las semanas de cotización. Aunque esto es positivo, desafortunadamente el ahorro entre hombres y mujeres es muy dispar.

* <https://www.elfinanciero.com.mx/economia/2022/11/17/quien-tiene-menos-ahorro-en-sus-afores-los-hombres-o-las-mujeres-esto-dice-la-consar/>

Sin embargo, eso no las detiene. Las mujeres son dueñas de la mayoría de las cuentas independientes, es decir, de las que únicamente dependen del ahorro voluntario. De hecho, **Afore Azteca** es una de sus primeras opciones.

Actualmente, **26, 969, 409 de las Cuentas Individuales del SAR son de mujeres*** y entre más servicios financieros estén enfocados en ellas, más herramientas tendrán para mejorar su retiro.

* Comisión Nacional del Sistema de Ahorro para el Retiro (15 de febrero de 2024). Estadísticas de género. <https://www.consar.gob.mx/gobmx/aplicativo/siset/Series.aspx?cd=364&cdAlt=False>

Tip

Evita caer continuamente en la tentación de las rebajas, destínalo mejor a tu ahorro voluntario.

En Afore Azteca es muy fácil abrir una cuenta.



Calcula tu PENSION

Los conceptos básicos

Antes de usar una calculadora de retiro, es importante conocer qué datos te va a pedir.




Salario base de cotización mensual

Es el salario con el cual estás registrado en el IMSS. Infórmate con el área administrativa de tu empresa.



Saldo actual en tu Afore

Lo puedes consultar en tu Estado de Cuenta más reciente.



Edad del retiro

Revisa las semanas mínimas de cotización.

Usa la calculadora

En la página de la Asociación Mexicana de Administradoras de Fondos para el Retiro (Amafore) y en la de CONSAR puedes usar las calculadoras del retiro para obtener un estimado de cuánto podría ser tu pensión. Los pensionados de la primera generación Afore están recibiendo una pensión que varía entre 2,622 y 8,241 pesos.

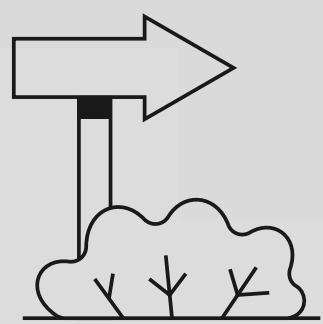


Calcula, anticipáte y empieza a ahorrar.



CAMINOS DE LA PENSIÓN

Al llegar a la edad del retiro, hay dos vías para pensionarse: acudir a tu clínica o realizarlo a través del portal web.



Acude a tu Departamento de Pensiones, Seguridad e Higiene del ISSSTE más cercano o inicia el trámite en su oficina virtual.




Presenta tus documentos.



Recibe la concesión de pensión.




Recoge tu Resolución de Pensión.



Entrega tu documentación y firma la solicitud.

Acude a tu clínica del IMSS o entra al portal web Mi Pensión Digital.



El trámite en cualquier institución es gratuito.



¿Puedo sacar dinero de mi Afore?

Los recursos en tu Cuenta Individual son tuyos, pero podrás disfrutarlos en determinadas circunstancias.

Retiros parciales

A **Por matrimonio.** Si te vas a casar, puedes retirar parte de tus recursos si tienes mínimo 150 semanas cotizadas en el IMSS, pero sólo lo puedes hacer una vez en la vida.


B **Por desempleo.** Si tienes más de 46 días naturales sin trabajar, 3 años con tu cuenta abierta y 2 años cotizados, puedes apoyarte de tus ahorros. Se puede solicitar una vez cada 5 años.

Retiros totales

A **Régimen 73.** Al momento de retirarte, se te entregan los recursos del SAR 92-97, Retiro 97 y del Infonavit.

B **Régimen 97.** Obtienes el dinero del SAR 92-97 y, en caso de que NO alcances una pensión, te entregarán la totalidad de lo que hayas ahorrado.

Si retiras de manera parcial, hazlo con responsabilidad.



Sitio
Afore Azteca
www.aforeazteca.com.mx

App
Banco Azteca
Descarga la app

Línea
Afore Azteca
55 3099 8031


Afore Azteca

¡Realiza trámites fácil, rápido y seguro!

Con los Servicios Digitales de Afore Azteca.



Tener tus gastos bien organizados y metas definidas es clave para tener unas finanzas saludables.

Si eres de los que aparta el dinero para pagar la renta, la luz o el agua en un sobrecito amarillo, aquí te dejamos una propuesta más tecnológica: usa los Sobres de la App de Banco Azteca. Esta herramienta te permite hacer apartados de dinero de forma automática, sólo debes elegir los montos y las fechas. ¡Puedes tener hasta 10 Sobres al mismo tiempo!



[Ver video](#)

La App también tiene una herramienta llamada Mi Vaquita Azteca, que sirve para juntar dinero con amigos o familiares y cumplir una meta juntos, como ir de viaje o hacer una gran fiesta. Usarla es muy fácil, sólo define el objetivo y compártelo con quienes vas a armar el plan.



[Ver video](#)

Si tienes una meta individual a largo plazo, como conocer otro país, pagar el viaje de graduación o hacer la fiesta de XV años, la Alcancía de los Sueños es para ti, porque te ayudará a guardar el dinero para cumplir esa meta en automático, pues irás apartando tu dinero casi sin darte cuenta en las fechas y cantidades que tú hayas elegido. Además, cuando entres a la App puedes ir viendo el progreso que llevas, lo que te motivará a seguir guardando tu dinero.



[Ver video](#)

Todas estas herramientas digitales son gratuitas.

Baja la App de Banco Azteca y define tus metas.



RECONOCE LAS ESTAFAS

A veces los delincuentes se hacen pasar por un banco, pero aquí te decimos cómo reconocerlos.

Detecta correos falsos

Si has recibido un correo en el que te solicitan información de manera urgente, probablemente sea una estafa. Aunque usen el logo de un banco, el tono alarmista los delata. Generalmente usan frases como "si no ingresas tus datos, perderás el acceso a tu cuenta". No des clic en ligas y mejor llama directamente a tu banco.



Ver video

Escanea para
conocer más

Suplantación de identidad bancaria

También es posible que te busquen por teléfono o por mensajes, ofreciéndote préstamos muy atractivos. La oferta es tentadora, pero te piden un anticipo como garantía o que cubras algunos gastos de apertura y, cuando reciben el dinero, sólo desaparecen.



Ver video

Aprende a
protegerse

ALERTA CON LOS PRÉSTAMOS EXPRÉS



Lo que rápido llega, rápido se va; pero hablando de préstamos, lo que también se va es tu tranquilidad, por eso queremos que estés preparado para este tipo de fraudes.

Ver video



Préstamo exprés

Los préstamos que se ofrecen por aplicaciones o redes sociales muchas veces tienen ganchos como «dinero de inmediato», «sin revisar tu historial», «préstamo instantáneo». Además, los montos suelen ser atractivos, pero la gran mayoría resulta ser un fraude.

¿Cómo que piden anticipo?

Normalmente este tipo de instituciones no reguladas te contactan por teléfono o por WhatsApp y te prometen una cantidad de dinero sin ninguna clase de requisito, lo único que piden es un depósito como anticipo para que te liberen el préstamo. Obviamente este es el punto de quiebre, porque en cuanto reciben el depósito dejan de contestar mensajes y bloquean toda la comunicación.



Verifica el préstamo

Antes de contratar un préstamo, asegúrate de que la institución otorgante esté registrada en el Sistema de Registro de Prestadores de Servicios Financieros (SIPRES). De esta manera, sabrás que cumplen con las disposiciones legales que exige la Condusef para otorgar préstamos.



Cuida tu información

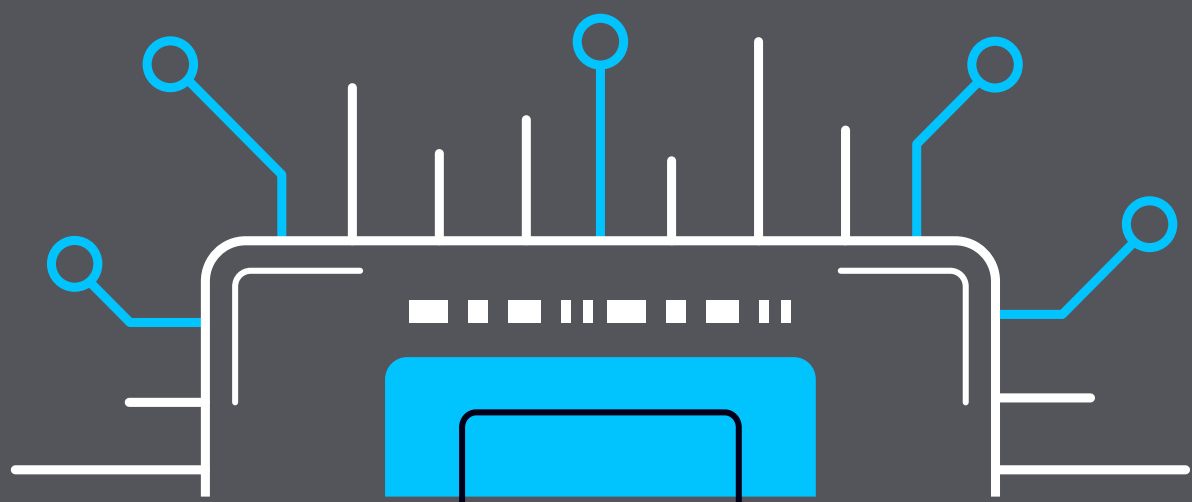
Aunque recibas información publicitaria en redes sociales, no compartas tu información personal. También podría tratarse de una estafa. Recuerda que Banco Azteca nunca te pedirá datos confidenciales por ningún medio.

Cero anticipos

Nunca deposites a un tercero para acceder a un préstamo. La idea de pedirlo es que recibes el préstamo y te comprometes a pagarlo con cierto interés. Si te piden dinero por adelantado, seguramente es un fraude.



Verifica, revisa y mantente alerta.

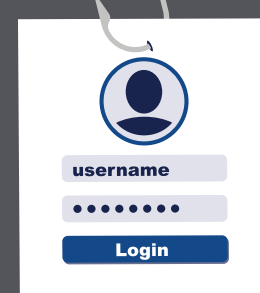


HAZ BASURA
TU BASURA

Hay quien mete la nariz donde no le llaman y hay quien mete hasta las manos. Prepárate para conocer a estos fisgones que no tienen vergüenza para hurgar en tus desechos y cometer actos ilegales.

Hurgadores de basura

Esa técnica, también conocida como **trashing**, se basa en la búsqueda de estados de cuenta, copias de identificaciones o cualquier otro documento en la basura que comprometa tu seguridad personal o financiera.




Reciclaje oscuro

Le dan un nuevo uso a tu basura, cierto, pero de forma maliciosa e ilegal. **¿Cómo funciona?** Pongamos un ejemplo: si encuentran una copia de tu identificación o un estado de cuenta con tu número de tarjeta, **podrían suplantar tu identidad** para hacer cargos a tu nombre.

Destruye tu basura

Si te vas a deshacer de copias, estados de cuenta o cualquier documento con información personal, asegúrate de destruir la legibilidad de esos papeles; es decir, rómpelos, tritúralos, rásgalos. Hazlos realmente basura.



[Conoce más](#)

Soportes digitales

El **trashing** no sólo se limita a buscar papeles físicos. Hoy en día mucha información se almacena y se comparte a través de medios digitales. Así que, si tiras una USB o una computadora completa, borra todo rastro de información personal.

Cuidado con lo que tiras.

Préstamos exprés

Las montadeudas son aplicaciones financieras que ofrecen préstamos exprés o instantáneos, pero en realidad son un fraude.



¿Cómo funcionan?

- Ofrecen atractivos préstamos como gancho.
- Cuando instalas la *app*, te piden acceso a tu galería, documentos y contactos.
- Con esta información, te extorsionan con altísimos intereses e incluso te piden depósitos por adelantado.
- Pueden llegar a amenazar a tus familiares para mostrar que tu situación es vulnerable.

¡Ponte atento!

1 No le des a una *app* permisos innecesarios.



2 No des dinero por adelantado para recibir un préstamo.



3 Verifica que la institución esté regulada.



4 Lee bien los términos y condiciones del préstamo.



Recuerda que Banco Azteca nunca te pedirá que descargues una aplicación diferente a la oficial.

Protege tu información.

EL TRIÁNGULO DE LA ESTAFA

Hay pirámides que no son para turistar, pero es importante conocerlas para evitar caer en un fraude.

Pirámides financieras

Son estructuras fraudulentas en las que las personas que ocupan la "cima" se roban el dinero de todas las demás que forman la base. Así funciona:

- 1 Un "amigo" promete ganancias casi sin riesgo.
- 2 Entran nuevas personas a este negocio "jugoso".
- 3 Los primeros se roban la inversión y desaparecen.
- 4 Todos los demás son estafados.



Ver video

Ponte atento

- 1 Si una persona o entidad te hace una propuesta de inversión, verifica su estado legal (si existe, si está registrada, quién la supervisa).
- 2 Todas las inversiones implican cierto riesgo, a veces es casi nulo, como los cetes, pero no te dejes engañar con ganancias milagrosas.
- 3 Si la propuesta viene de una fintech, asegúrate de que esté aprobada por la autoridad competente, que en este caso se trata de la Comisión Nacional Bancaria y de Valores.
- 4 Si deseas invertir, hazlo con una institución sólida. En Banco Azteca hay varias cuentas de inversión que te dan buenos rendimientos.

ASEGURA TU INVERSIÓN.




¡Separación de tus cuentas: Pasos sencillos para un proceso claro!

Cuando un trabajador comparte **CURP** o su **NSS** con otro, es necesario separar las cuentas para que a cada quien le toque los recursos que le corresponden y aunque entendemos que los trámites pueden parecer complicados, estamos aquí para guiarte en la Separación de Cuentas de una manera simple y amigable.

Certificación del IMSS:

El IMSS te entregará una Certificación de Regularización y/o Corrección de Datos Personales con tu NSS correcto y único.





Proceso con tu Afore:

Ve a la oficina de tu Afore para iniciar la separación de cuentas y organizar tus finanzas.

El Infonavit:

El Infonavit recibe la información y, si hay un préstamo hipotecario vinculado, tu Afore envía el expediente y en 60 días emite un dictamen y realiza correcciones. En este caso, tu Afore seguirá el proceso y se te notificará en 40 días naturales.



Beneficiarios:

Si el trabajador fallecido no tiene beneficiarios designados ni legales, será necesario que te dirijas a la Junta Federal de Conciliación y Arbitraje.

Así que no te preocupes. Estamos aquí para hacer este proceso claro y sencillo. ¿Alguna pregunta? ¡Estamos contigo en este viaje financiero!

¿Cómo, cuándo y dónde realizar las operaciones de tu Afore?

En Afore Azteca siempre estamos listos para darte la mejor atención cuando lo necesites.

Los trámites de tu Afore toman 1 día para ser atendidos y máximo 60 días en ser resueltos, ofreciéndote la tranquilidad y comodidad que necesitas.


La siguiente tabla te ayudará a entender cómo y dónde tratar de forma correcta tus trámites. Recuerda que si tienes dudas, nosotros te brindamos la asesoría y claridad de información que necesitas.

Tiempos por trámites

Trámites	Tiempo de atención	Tiempo de conclusión	Medio de atención			
			CAT	Sucursal	Página web	Dispositivo móvil
Registro	1	50		x		x
Traspaso	1	20		x		x
Retiro Parcial por Desempleo	1	5		x		x
Ayuda por Matrimonio (IMSS)	1	5		x		x
Reintegro de Semanas (IMSS)	1	5		x		
Retiro Total (IMSS)	1	5		x		
Retiro Total (ISSSTE)	1	5		x		
Resumen de Saldos	1	1	x	x	x	x
Estado de Cuenta	1	1	x	x	x	x
Disposición de recursos de Ahorro Voluntario	1	3		x		x
Retiro Parcial por Desempleo ISSSTE	1	5		x		
Recepción de Aportación Voluntaria	1	2		x		x
Retiro Programado	1	5		x		
Aportación domiciliada	1	3				x
Modificación de Datos	1	5		x		
Modificación de Datos No Certificables	1	5	x	x		x
Cambio de OSS	1	5		x		
Constancia de Retención de Impuestos	1	10	x	x		
Orientación sobre Cuenta Individual	1	1	x	x	x	x
Orientación y promoción del Ahorro Voluntario	1	1	x	x	x	x
Expediente Electrónico	1	5		x		
Separación de Cuentas	1	30		x		
Unificación de Cuentas	1	30		x		
Traspaso SAR IMSS	1	60		x		
Traspaso SAR ISSSTE	1	30		x		
Unificación Mixta	1	30		x		

Línea Afore Azteca: 55 3099 8031
www.aforeazteca.com.mx

¿Problemas para unificar tus cuentas?



IMSS • INFONAVIT • AFORE

La unificación de cuentas es hacer que todas tus aportaciones encajen perfectamente, identificando y sumando todos tus recursos en una sola Cuenta Individual.

A veces este proceso se estanca, quizás se deba a que el **IMSS**, **INFONAVIT** o **Afore Azteca** necesitan realizar alguna operación adicional en tu Cuenta Individual. ¡Pero tranquilo! Si eso sucede, te lo haremos saber para que estés al tanto de todo.

Recuerda tener tu carta de conclusión a la mano, pues esa carta es tu pase para asegurarnos que todo quede perfectamente organizado.



Tu Afore actual se encargará de todo el proceso, así que tú relájate y prepárate para cuando te solicitemos realizar una nueva captura de huellas.

En Afore Azteca vamos a hacer que tu experiencia de unificación de cuentas sea sencilla, rápida y sin complicaciones. ¡Aquí estamos para ayudarte!






¿Listo para tu Expediente Electrónico?

¡Hablemos de eso!



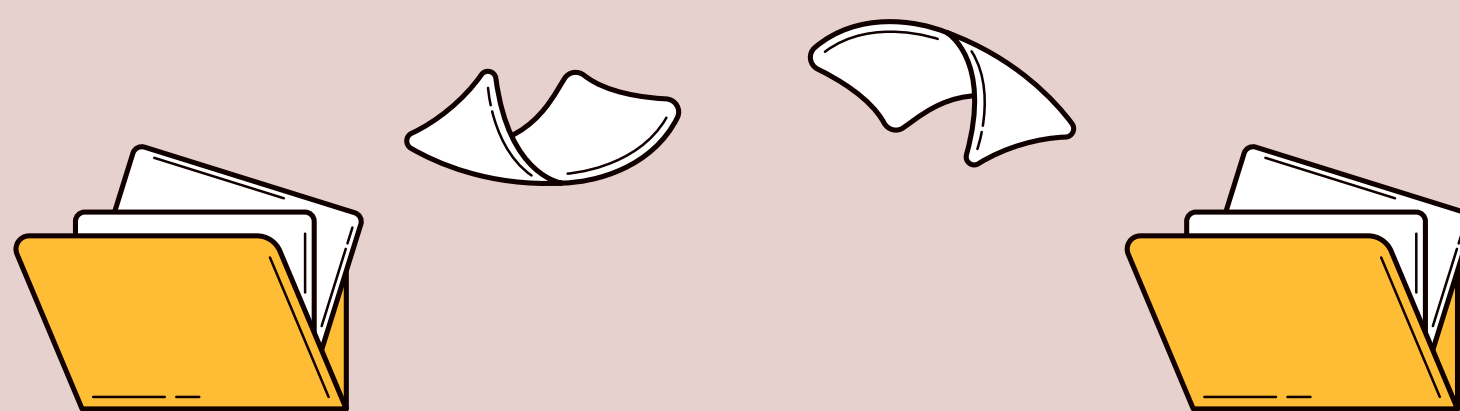
¿Sabes qué es un Expediente Electrónico?



Es un archivo digital que guarda tus datos, documentos y hasta tus huellas digitales y biometría facial para validar que eres tú y puedes hacer cualquier trámite del SAR sin complicaciones.



Proceso...



Toma alrededor de 1 día y en un máximo de 5 días hábiles podrás echarle un vistazo al estado de tu trámite con tu Afore.

Si algo no cuadra durante la generación o actualización del Expediente, como que la calidad de tus huellas no sea la ideal, ¡no te preocupes!

Tu Afore actual se encargará de gestionar todo con las entidades que almacenan la información.

Incluso, harán una captura de tus huellas nuevamente para asegurarse de que todo esté en orden.



¡Tranquilo! Estamos aquí para hacer que este proceso sea lo más fácil posible. Si tienes alguna pregunta, ¡aquí estamos para ayudarte!

Todo lo que quieres saber sobre tus retiros en el IMSS y no sabías a quién preguntarle



Existen distintos regímenes y modalidades que afectan directamente el monto que recibirás al momento de tu retiro, por eso desglosamos la información más importante para que no te confundas.

¿Cotizas al IMSS desde antes del 1.º de julio de 1997?

Te corresponde lo que se conoce como el Régimen 73 y significa que puedes realizar tu retiro en una sola exhibición, y ésta incluye los recursos de SAR 92, Infonavit 92, Infonavit 97 y el Ramo de Retiro.

¿Cotizas al IMSS después del 1.º de julio de 1997?

En este caso, el régimen que te corresponde es el 97 y significa que los recursos entregados en una sola exhibición incluyen SAR 92 e Infonavit 92.

¿Puedes retirar tus recursos por desempleo en el IMSS?

Puedes hacer un retiro parcial de los recursos de la Cuenta Individual cada cinco años en caso de desempleo; solo debes tomar en cuenta lo que se conoce como modalidad A y B, que basados en factores como el tiempo de apertura de la cuenta y el número de bimestres cotizados te ofrecen diferentes opciones:

Modalidad A:

Para cuentas con al menos tres años de apertura y 12 bimestres cotizados, el retiro equivale a 30 días de salario base de cotización, con un límite de hasta 10 veces la Unidad de Medida y Actualización (UMA) mensual en la Ciudad de México.

Modalidad B:

En cuentas con cinco o más años de apertura, el retiro es el menor entre 90 días del salario base que hayas cotizado en las últimas 250 semanas o el 11.5% del total de tus recursos acumulados.

¿Tengo derecho a retirar algo en caso de matrimonio?

Antes que nada, felicidades por esta decisión y buenas noticias para ti, porque si cotizas al IMSS puedes hacer solo un retiro parcial y el monto varía según la fecha de matrimonio:

- Si te casaste por el civil entre 1997 y 2016, recibirás 30 días del salario mínimo vigente a la fecha de tu matrimonio.
- Si te casaste por el civil a partir de 2017, el retiro será 30 veces la Unidad de Medida y Actualización (UMA), vigente a la fecha de tu matrimonio.

El retiro es un momento importante en tu vida, por eso es importante entender los distintos regímenes y modalidades de retiro en el IMSS, para que puedas maximizar tus beneficios y asegurar el futuro que sueñas.



Aportaciones obligatorias

En Afore Azteca te brindamos una guía para verificar si tu patrón está cumpliendo con las aportaciones obligatorias a tu Afore. Revisa tu Estado de Cuenta, enviado cada cuatro meses, y enfócate en la sección de "Movimientos".

Aquí encontrarás información clave:

- 1 Fecha del movimiento:** Identifica cuándo ocurrió la transacción.
- 2 Concepto del movimiento:** Busca "Aportación Patronal" para confirmar las contribuciones de tu empleador.
- 3 Periodo o referencia:** Comprueba el lapso al que corresponde el movimiento.
- 4 Días cotizados:** Verifica el tiempo que se considera para tus aportaciones.
- 5 Monto final:** Confirma el importe total.



Estos detalles te permitirán asegurarte de que estás recibiendo todas las aportaciones necesarias para tu futuro financiero. ¡Mantén un ojo en tu Estado de Cuenta y asegúrate de que tus ahorros estén en buen camino!

Preparando el futuro de tu pequeño

¿Qué necesitas para abrir una cuenta Afore para tu hijo?

Solo tres cosas simples: una identificación oficial, el acta de nacimiento o pasaporte del niño y un documento que acredite tu tutela sobre él.

¿Cómo puedes hacerlo? Tienes varias opciones:

A

Ventanilla Afore
Acércate personalmente con un asesor.

B

Domiciliación
Simplifica con pagos automáticos.

C

Depósitos en tiendas
Paga en 7-Eleven, Circle K, Telecom o Bansefi.

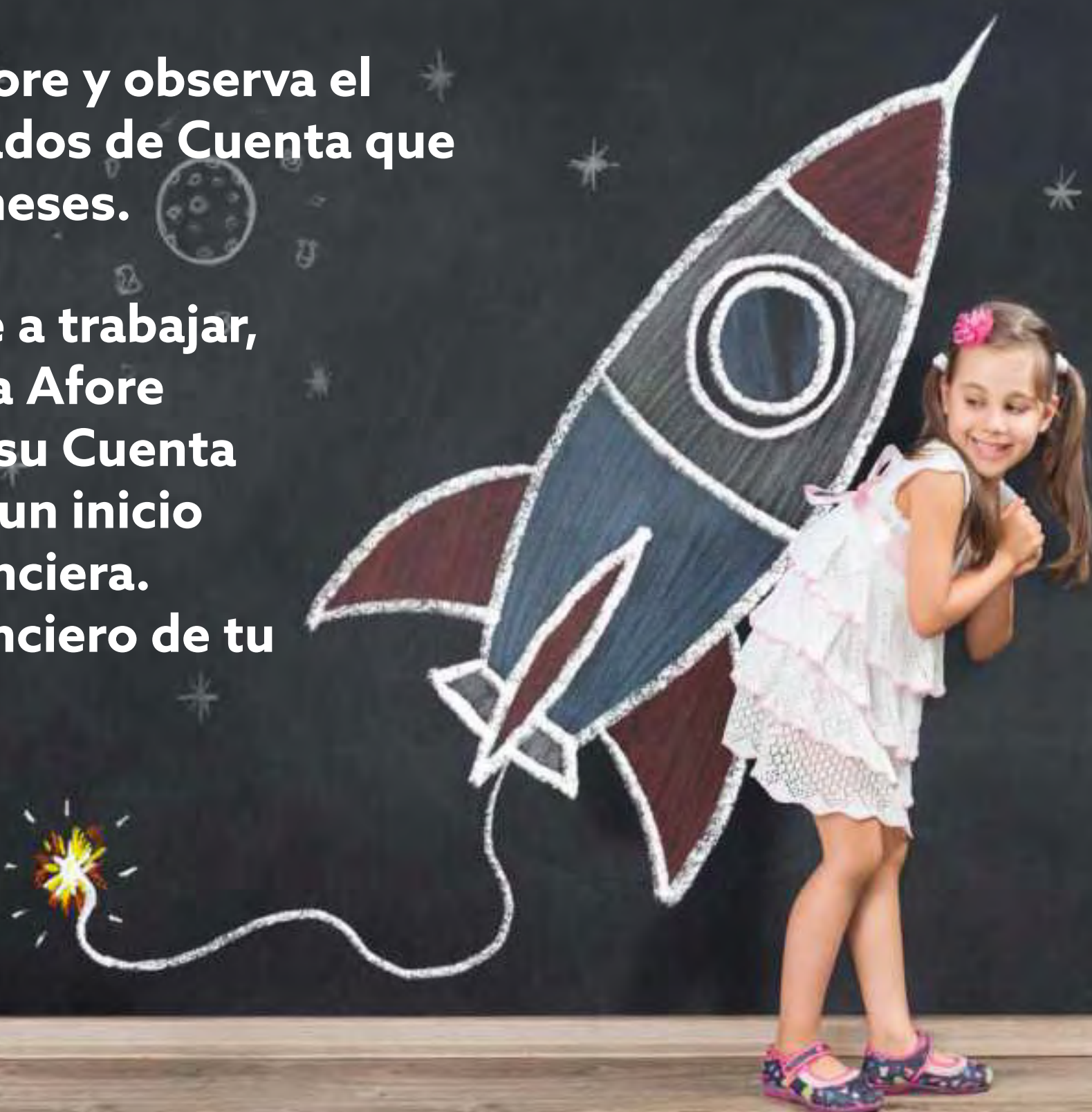
D

Transfer por celular
Hazlo cómodamente desde tu teléfono en su App.


¿Cómo puedes disponer del dinero acumulado?

Es fácil. Solo ve a tu Afore y observa el crecimiento en los Estados de Cuenta que recibirás cada cuatro meses.

Cuando tu hijo empiece a trabajar, los fondos de su Cuenta Afore Niños se transferirán a su Cuenta Individual, asegurando un inicio sólido para su vida financiera. ¡Prepara el camino financiero de tu pequeño desde hoy!



Camino hacia una pensión ideal



Si te suena el término "Reintegro de semanas cotizadas", pero no sabes de qué se trata, estás en el lugar correcto. Aquí te lo explicamos de manera sencilla.


Si alguna vez retiraste dinero parcialmente por desempleo, ahora puedes reintegrar total o parcialmente esa cantidad. ¿Por qué? Porque al hacerlo recuperas las semanas descontadas por el IMSS y recursos en tu Cuenta Individual.

¿Cómo se hace el trámite?




1

Descubre cuánto se descontó de tu cuenta por el retiro.



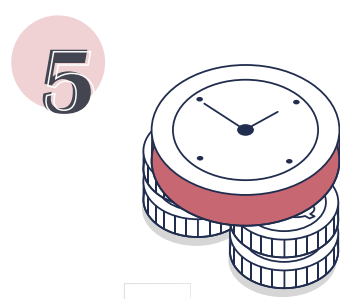
4

Recibe la referencia de pago.



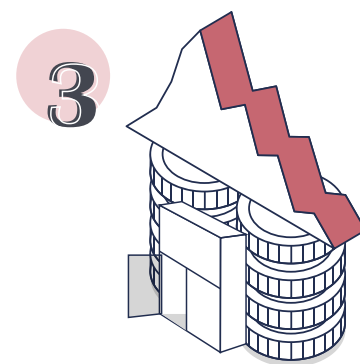
2

Decide si reintegrarás el total o solo una parte.




5

Paga en una ventanilla de Banco Azteca en el transcurso de los siguientes 5 días.



3

Ve a una sucursal de Afore Azteca con tu identificación oficial.



Tu pago se reflejará en un tiempo establecido. Recuerda: cumplir con las semanas cotizadas es el camino hacia tu pensión ideal.

¡No descuides tu futuro financiero!

Afore Azteca

para trabajadores independientes

Inicia tu camino hacia la mejor pensión posible: registro en Afore Azteca para trabajadores independientes.

Si nunca cotizaste en el IMSS o ISSSTE, ¡esta es la señal que estabas esperando! Ya sea que seas asalariado, no remunerado o independiente, tienes derecho a tener una Cuenta Individual y asegurar tu futuro con una pensión.



Afore Azteca te facilita el proceso de registro a través de dos medios: Afore Móvil y Afore Web.



- 1** Descarga la aplicación en tu dispositivo móvil.
- 2** Ingresa a la App e introduce tus datos.
- 3** No necesitas contar con NSS para ingresar.
- 4** Realiza el proceso que te solicita la App.

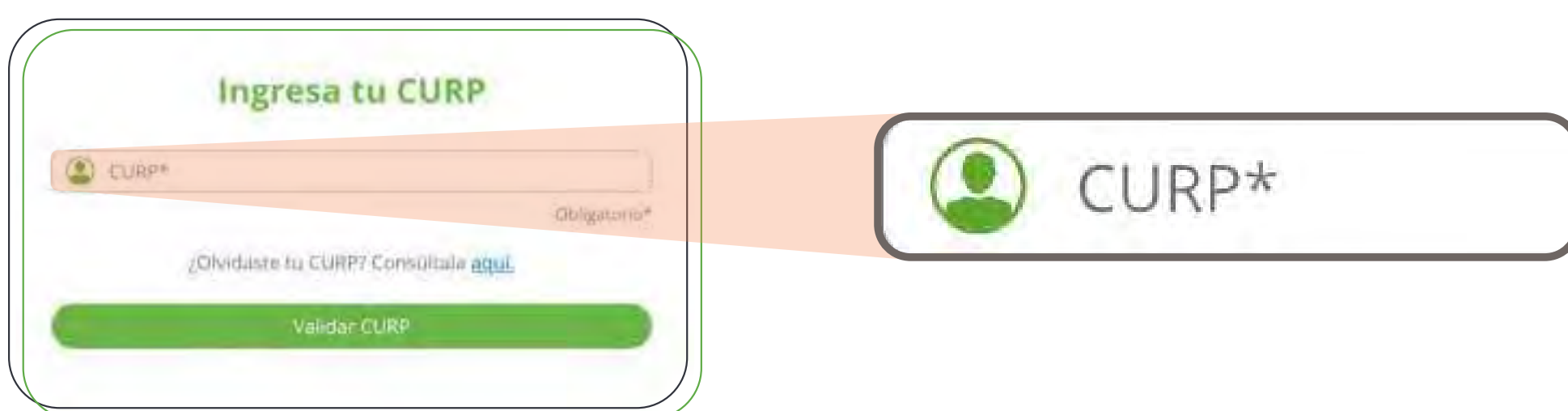




1 Busca en tu navegador de preferencia “Afore Web”.



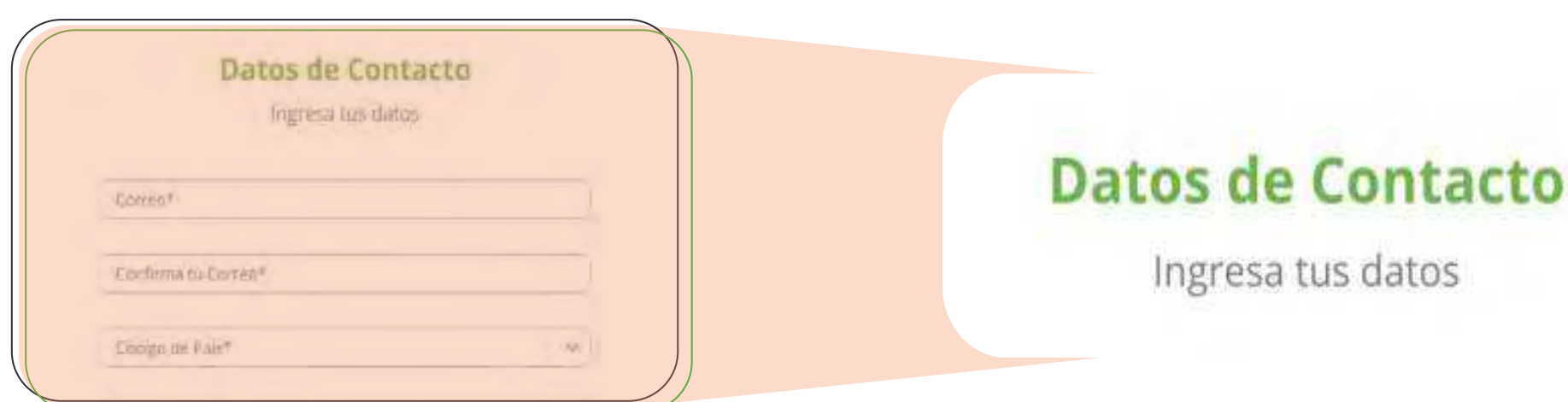
2 Puedes iniciar sesión solo con tu CURP.



3 Da clic en "Registrarte".



4 Completa el proceso que te solicita.



Recuerda que la única forma de garantizar un ahorro para tu retiro es mediante Aportaciones Voluntarias. Si eres un trabajador independiente preocupado por tu futuro, ¡asegúrate de tener una AFORE! Inicia hoy mismo y construye un camino sólido hacia tu bienestar financiero con Afore Azteca.

Ahorro voluntario con Afore Azteca

¿Te imaginas vivir solo con el 30% de tu salario actual en la vejez?
La tasa de reemplazo actual en México es del 6.5%, equivalente al 30% de tu salario actual. Ahorrar y elevar esa tasa al 11.5% te permitirá recibir un 77% de tu salario actual.

¿Será suficiente para cubrir todos tus gastos en la jubilación?
Probablemente NO. Por esta razón, en Afore Azteca te instamos a mejorar tu situación y planificar un retiro que se ajuste a tus necesidades mediante el Ahorro Voluntario.

Comienza a ahorrar y hacer aportaciones a tu cuenta de Afore desde joven para hacer crecer tu ahorro y cumplir tus objetivos en la vejez. Cada depósito adicional que realices determinará los rendimientos que tendrás, y en Afore Azteca te ofrecemos diferentes tipos de Ahorro Voluntario.

Conoce más sobre cómo asegurar tu futuro financiero en el siguiente enlace: www.aforeazteca.com.mx/tramites/5

Recuerda, los sistemas de Ahorro Voluntario son tu mejor alternativa para incrementar y asegurar tu futuro.

***¡Actúa hoy para disfrutar
mañana!***



**La Afore
tan**

**Gr
dan
de**

**como el esfuerzo de 17 millones
de mexicanos que nos hacen
la Afore #1**



Cámbiate ya


Afore Azteca