




**Afore Azteca**

Toma el control de tu futuro.

# ¿QUÉ TRÁMITE BUSCAR HACER?

## SERVICIOS AFORE



1 | SABER EN QUÉ AFORE ESTÁS IR

2 | ACTUALIZAR TUS DATOS IR

3 | HACER UN RETIRO POR DESEMPLEO IR

4 | CONSULTAR TU SALDO IR

5 | CONOCER PROCESO DE PENSIÓN IR

6 | OTRO TRÁMITE IR

## 1 | SABER EN QUÉ AFORE ESTÁS



Si no sabes dónde está tu cuenta de Afore, localizarla es muy sencillo.

Necesitas:

- Tu Número de Seguridad Social
- Una cuenta de correo



**Página**  
Afore Web



**SAR-TEL**

**LOCALIZA TU AFORE**

O INTRODUCE ESTA URL EN TU NAVEGADOR:  
<https://www.aforeweb.com.mx/localiza-tu-afore>

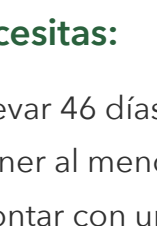
REGRESAR

## 2 | ACTUALIZAR DATOS

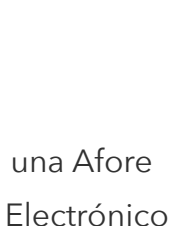


Si no tienes tus datos de contacto actualizados, no podrás hacer uso de los servicios digitales de Afore Azteca.

Para actualizarlos puede ser vía:



**Sucursal**



**Línea**  
Afore Azteca

**ACTUALIZA TUS DATOS**

O MARCA A LÍNEA AFORE AZTECA:  
55 3099 8031

REGRESAR

## 3 | HACER UN RETIRO POR DESEMPLEO



Éste es un apoyo en caso de quedar desempleado y se puede solicitar una vez cada cinco años.

Es importante que sepas que cada vez que retiras de tu cuenta, se reducen tus semanas cotizadas proporcionalmente.

Necesitas:

- Llevar 46 días sin empleo
- Tener al menos 3 años con una Afore
- Contar con un Expediente Electrónico
- Si no sabes qué es da clic aquí

Se puede realizar a través de:



**App**  
Banco Azteca



**Sucursal**

**DESCARGA LA APP**

O VISITA LA TIENDA DE APP DE TU DISPOSITIVO

REGRESAR

## 4 | CONSULTAR TU SALDO



Es muy importante conocer el saldo de tu Cuenta, ya que con éste puedes hacer un seguimiento de tu cuenta de Afore y es un dato clave para estimar cuánto te tocaría de pensión.



**App**  
Banco Azteca



**Página**  
Afore Azteca



**Línea**  
Afore Azteca

**CONSULTA TU SALDO**

O INTRODUCE ESTA URL EN TU NAVEGADOR:  
<https://www.aforeazteca.com.mx/consultasaldo1>

REGRESAR

## 5 | PROCESO DE PENSIÓN



Cuando estés cerca de cumplir 60 años o si ya los cumpliste, y estás dado de baja de tu trabajo, puedes empezar a revisar tu proceso de pensión.

**Para esto, te hacemos las siguientes recomendaciones:**

**A.** Valida que tus datos estén actualizados en la Afore, el IMSS e INFONAVIT.

**B.** Acude a Afore Azteca para validar que tengas tu Expediente conformado (con biométricos y datos actualizados)

**C.** Acércate al IMSS y revisa tus semanas cotizadas, tu vigencia de derechos y, si realizaste retiros por desempleo, el reintegro de semanas.

**CONOCE EL PROCESO**

O INTRODUCE ESTA URL EN TU NAVEGADOR:  
<https://www.aforeazteca.com.mx/servicios/13>

REGRESAR

## 6 | OTRO SERVICIO

Si el servicio que estás buscando no se encuentra en la lista, te invitamos a marcar a

**Línea Azteca:**

**55 3099 8031**

**MÁRCANOS**



**Afore Azteca**

Toma el control de tu futuro.

Los Recursos en tu Cuenta Individual son tuyos.

Infórmate en:

[www.gob.mx/consar](http://www.gob.mx/consar)