



Afore Azteca

Toma el control de tu futuro.

¿QUÉ TRÁMITE BUSCAR HACER?

SERVICIOS AFORE



- 1 | SABER EN QUÉ AFORE ESTÁS IR
- 2 | ACTUALIZAR TUS DATOS IR
- 3 | HACER UN RETIRO POR DESEMPLEO IR
- 4 | CONSULTAR TU SALDO IR
- 5 | CONOCER PROCESO DE PENSIÓN IR
- 6 | OTRO TRÁMITE IR

1 | SABER EN QUÉ AFORE ESTÁS



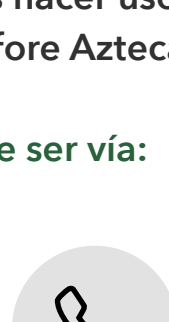
Si no sabes dónde está tu cuenta de Afore, localizarla es muy sencillo.

Necesitas:

- Tu Número de Seguridad Social
- Una cuenta de correo



Página e-sar



SAR-TEL

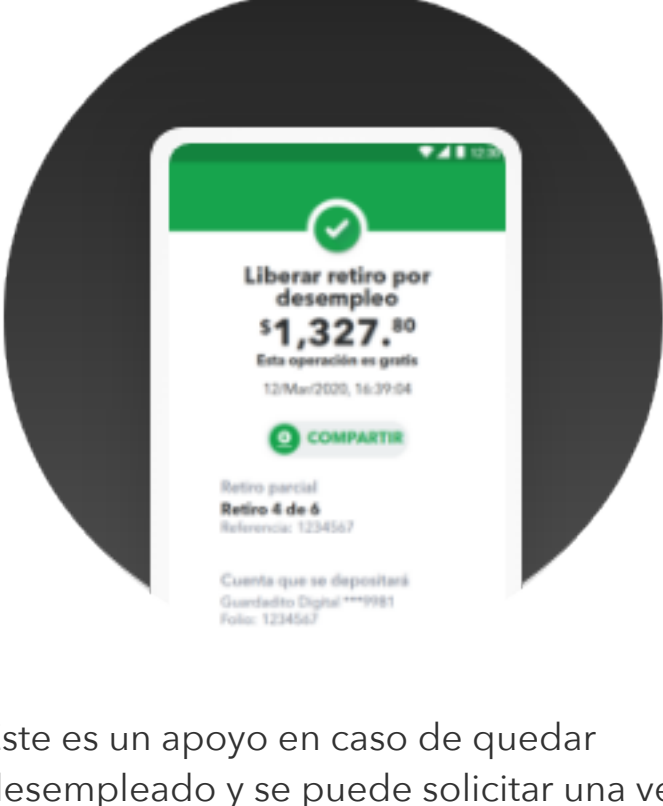
LOCALIZA TU AFORE

O INTRODUCES ESTA URL EN TU NAVEGADOR:

<https://www.e-sar.com.mx/PortalESar/public/consultaAforeInicio.do>

REGRESAR

2 | ACTUALIZAR DATOS



Si no tienes tus datos de contacto actualizados, no podrás hacer uso de los servicios digitales de Afore Azteca.

Para actualizarlos puede ser vía:



Sucursal



Línea Afore Azteca

ACTUALIZA TUS DATOS

O MARCA A LÍNEA AFORE AZTECA:

55 3099 8031

REGRESAR

3 | HACER UN RETIRO POR DESEMPLEO



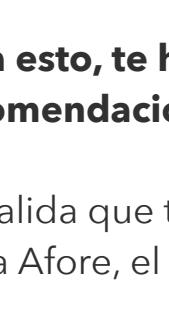
Éste es un apoyo en caso de quedar desempleado y se puede solicitar una vez cada cinco años.

Es importante que sepas que cada vez que retiras de tu cuenta, se reducen tus semanas cotizadas proporcionalmente.

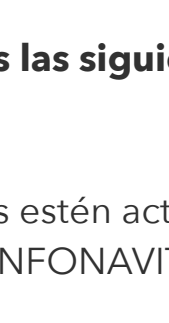
Necesitas:

- Llevar 46 días sin empleo
- Tener al menos 3 años con una Afore
- Contar con un Expediente Electrónico
- Si no sabes qué es da clic aquí

Se puede realizar a través de:



App Banco Azteca



Sucursal

DESCARGA LA APP

O VISITA LA TIENDA DE APP DE TU DISPOSITIVO

REGRESAR

4 | CONSULTAR TU SALDO



Es muy importante conocer el saldo de tu Cuenta, ya que con éste puedes hacer un seguimiento de tu cuenta de Afore y es un dato clave para estimar cuánto te tocaría de pensión.

App Banco Azteca

Página Afore Azteca

Línea Afore Azteca

CONSULTA TU SALDO

O INTRODUCES ESTA URL EN TU NAVEGADOR:

<https://www.aforeazteca.com.mx/consultasaldo1>

REGRESAR

5 | PROCESO DE PENSIÓN

Cuando estés cerca de cumplir 60 años o si ya los cumpliste, y estás dado de baja de tu trabajo, puedes empezar a revisar tu proceso de pensión.

Para esto, te hacemos las siguientes recomendaciones:

A. Valida que tus datos estén actualizados en la Afore, el IMSS e INFONAVIT.

B. Acude a Afore Azteca para validar que tengas tu Expediente conformado (con biométricos y datos actualizados)

C. Acércate al IMSS y revisa tus semanas cotizadas, tu vigencia de derechos y, si realizaste retiros por desempleo, el reintegro de semanas.

CONOCE EL PROCESO

O INTRODUCES ESTA URL EN TU NAVEGADOR:

<https://www.aforeazteca.com.mx/servicios/13>

REGRESAR

6 | OTRO SERVICIO

Si el servicio que estás buscando no se encuentra en la lista, te invitamos a marcar a

Línea Azteca:

55 3099 8031

MÁRCANOS

Afore Azteca

Toma el control de tu futuro.

Los Recursos en tu Cuenta Individual son tuyos.

Infórmate en:

www.gob.mx/consar